



ที่ กค ๐๔๐๙.๓/ว ๒๕๕๓

กรมบัญชีกลาง

ถนนพระราม ๖ ทพม. ๑๐๔๐๐

๒๕ กรกฎาคม ๒๕๕๔

เรื่อง วิธีปฏิบัติในการเรียกรายงานระบบการเบิกจ่ายเงินผ่าน GFMS Web Online

เรียน ปลัดกระทรวง อธิบดี อธิการบดี เลขาธิการ ผู้อำนวยการ ผู้บัญชาการ ผู้ว่าราชการจังหวัด

อ้างถึง หนังสือกรมบัญชีกลาง ที่ กค ๐๔๐๙.๓/ว ๒๑๓ ลงวันที่ ๒๓ มิถุนายน ๒๕๕๔

สิ่งที่ส่งมาด้วย วิธีปฏิบัติในการเรียกรายงานระบบการเบิกจ่ายเงินผ่าน GFMS Web Online จำนวน 1 ชุด

(สามารถดาวน์โหลดได้จากเว็บไซต์ของกรมบัญชีกลาง www.cgd.go.th)

ตามหนังสือที่อ้างถึง กรมบัญชีกลางได้กำหนดให้วันที่กรายการขอเบิกเงินผ่าน GFMS Web Online และเมื่อนำเข้าข้อมูลในระบบ GFMS สามารถตรวจสอบสถานะของรายการขอเบิกจากรายงานผ่าน Web Online ได้ทันทีทันใดโดยระบบจะแสดงผลแบบ Online Real time นั้น

กรมบัญชีกลางพิจารณาแล้ว ขอเรียนว่า เพื่อให้การเรียกรายงานที่เกี่ยวข้องกับระบบการเบิกจ่ายเงินเป็นไปด้วยความรวดเร็ว และไม่เกิดข้อผิดพลาดในการปฏิบัติงาน จึงกำหนดวิธีปฏิบัติในการเรียกรายงานระบบการเบิกจ่ายเงินผ่าน GFMS Web Online รายละเอียดปรากฏตามสิ่งที่ส่งมาด้วย

จึงเรียนมาเพื่อโปรดทราบ และแจ้งให้เจ้าหน้าที่ที่เกี่ยวข้องทราบและถือปฏิบัติต่อไป

ขอแสดงความนับถือ

(นางกิตติมา นวลทวี)

รองอธิบดี ปฏิบัติราชการแทน

อธิบดีกรมบัญชีกลาง

สำนักกำกับและพัฒนาระบบการบริหารการเงินการคลังภาครัฐแบบอิเล็กทรอนิกส์

กลุ่มงานกำกับและพัฒนาระบบงาน

โทรศัพท์ ๐ ๒๑๒๗ ๗๐๐๐ ต่อ ๖๕๒๖

โทรสาร ๐ ๒๒๗๑ ๒๑๔๕



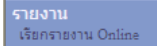
วิธีปฏิบัติในการเรียกรายงานระบบการเบิกจ่ายเงินผ่าน GFMS Web Online แบบหนังสือกรมบัญชีกลางที่ กค 0409.3/ว253 ลงวันที่ 29 กรกฎาคม 2554

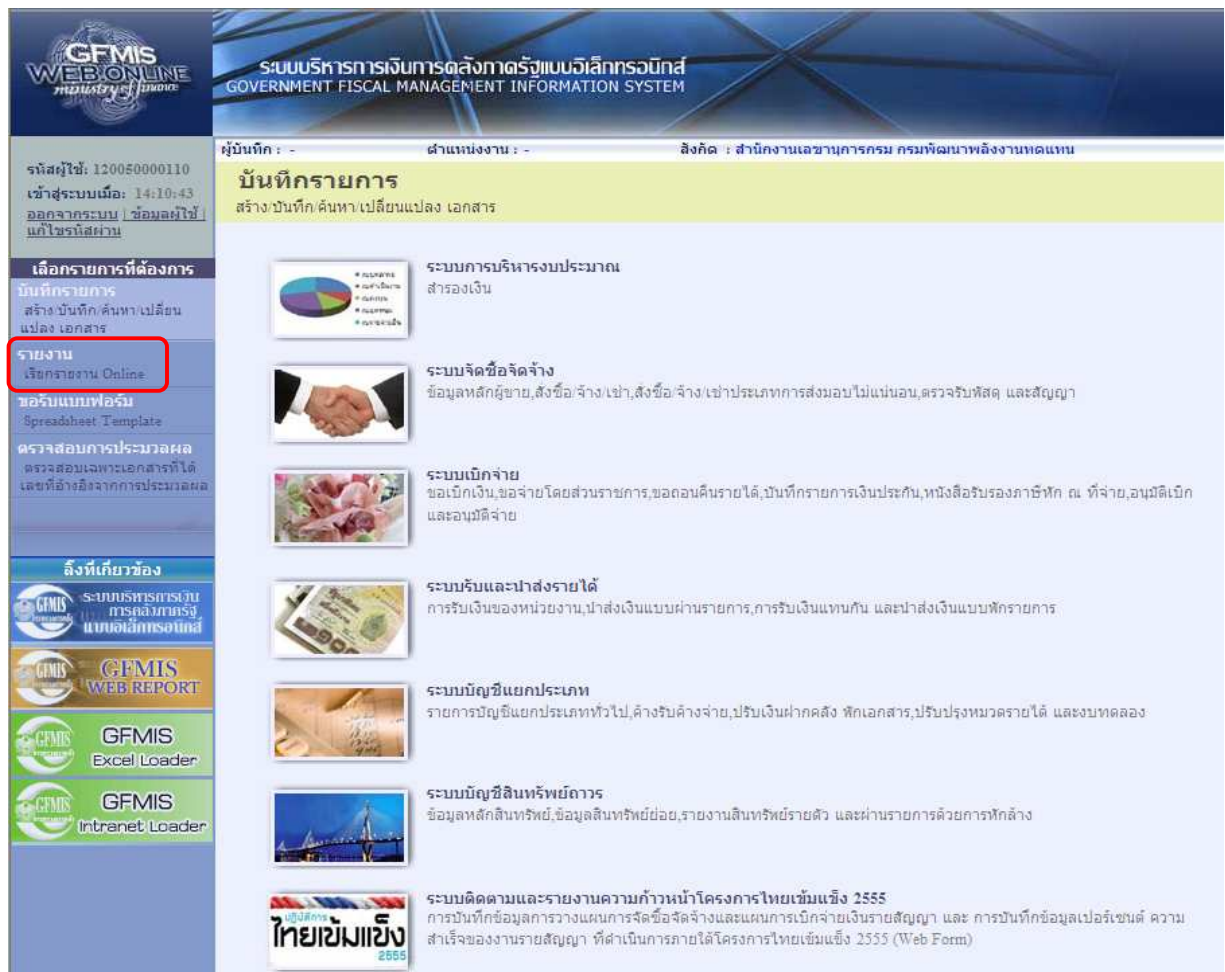
เมื่อส่วนราชการบันทึกรายการขอเบิกเงินผ่าน GFMS Web Online และได้เลขที่เอกสารขอเบิกเงินเรียบร้อยแล้ว สามารถตรวจสอบรายละเอียดต่าง ๆ ของเอกสารขอเบิก รวมถึงสถานะของเอกสารขอเบิกว่า ได้ดำเนินการถึงขั้นตอนใดและมีสถานะอย่างไร ซึ่งสามารถตรวจสอบรายละเอียดดังกล่าวได้จากรายงาน โดยในระบบการเบิกจ่ายเงินผ่าน GFMS Web Online มี 3 รายงาน ดังนี้

1. รายงานแสดงรายละเอียดสถานะการเบิกจ่ายเงิน

เพื่อให้ทราบสถานะของรายการขอเบิกเงินของส่วนราชการว่าอยู่ในสถานะใดและได้รับเงินเข้าบัญชีเงินฝากธนาคารของหน่วยงาน หรือผู้ขาย/คู่สัญญา วันไหน


เมื่อ Log on โดยระบบรหัสผู้ใช้และรหัสผ่านแล้ว ระบบแสดงหน้าจอระบบงานต่าง ๆ

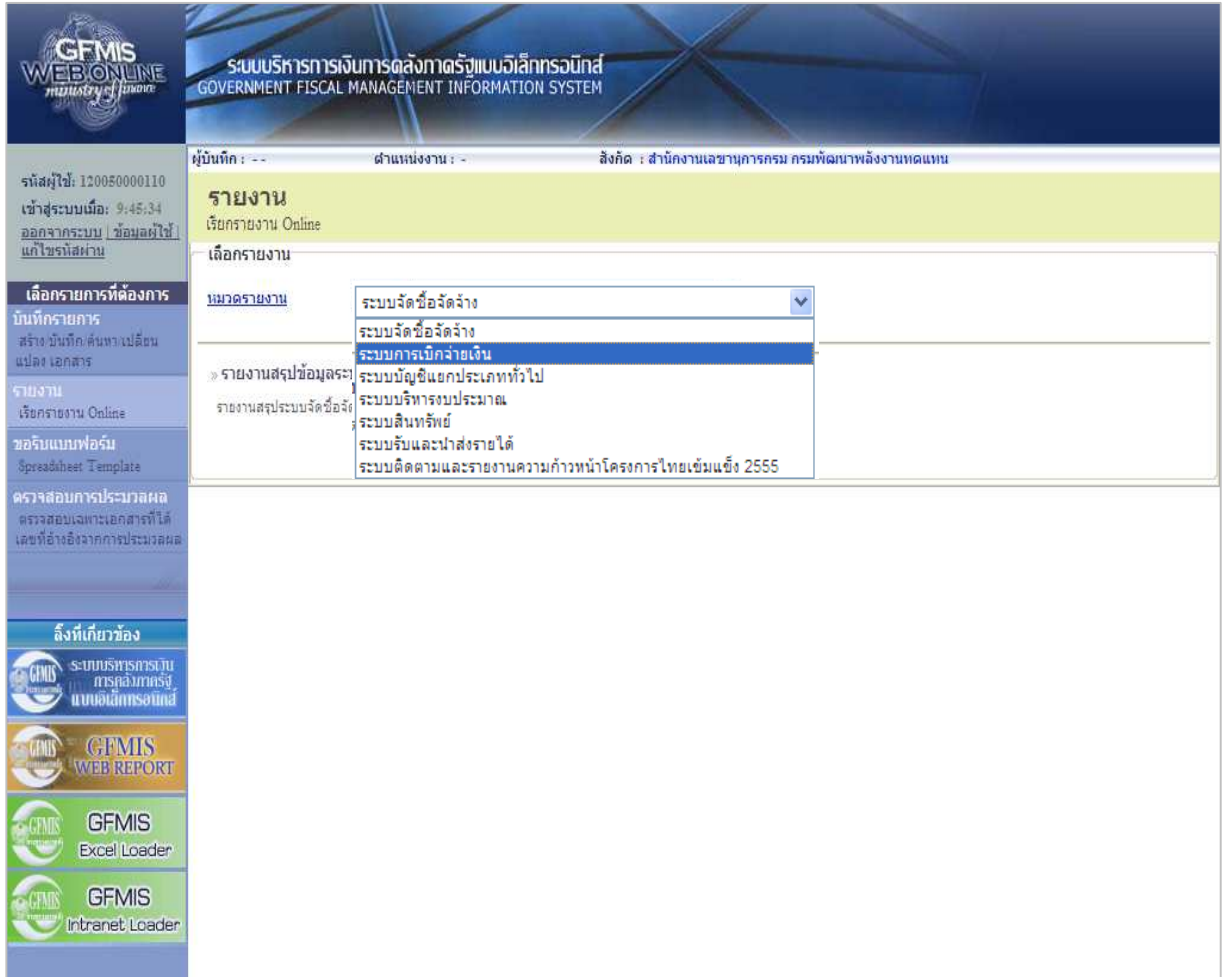
- กดปุ่ม  (เรียกรายงาน Online) ตามภาพที่ 1 เพื่อเข้าสู่หน้าจอการเรียกรายงาน Online ตามภาพที่ 2



ภาพที่ 1

ระบบแสดงหน้าจอเรียกรายงาน Online

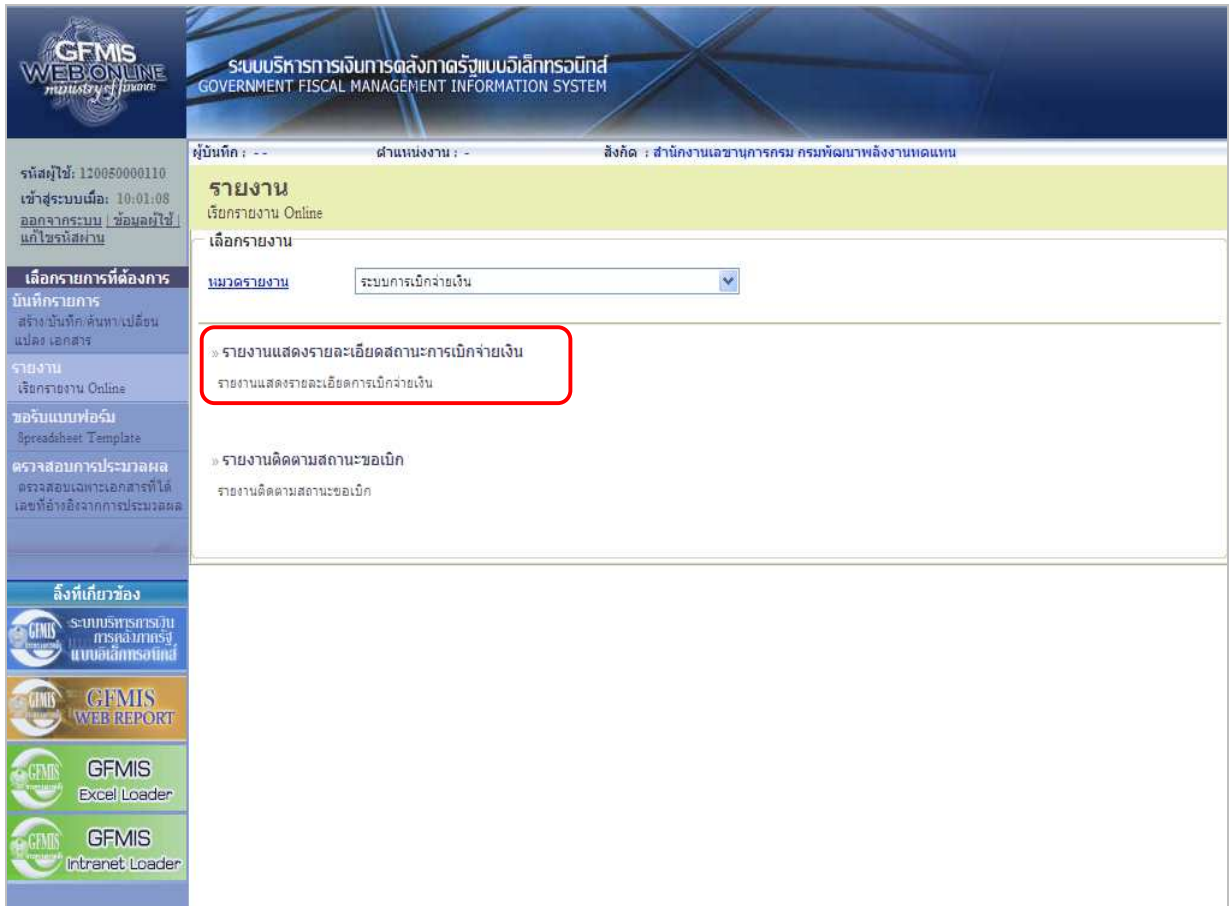
- กดปุ่ม  เลือกหมวดรายงาน ระบบการเบิกจ่ายเงิน ตามภาพที่ 2 เพื่อเข้าสู่หน้าจอหมวดรายงานระบบการเบิกจ่ายเงิน ตามภาพที่ 3



ภาพที่ 2

ระบบจะแสดงหน้าจอการเรียกรายงาน Online ระบบการเบิกจ่ายเงิน

- กดปุ่ม [» รายงานแสดงรายละเอียดสถานะการเบิกจ่ายเงิน](#) ตามภาพที่ 3 เพื่อเรียกรายงานแสดงรายละเอียดสถานะการเบิกจ่ายเงิน ตามภาพที่ 4



ภาพที่ 3

ขั้นตอนการเรียกรายงาน

เมื่อเข้าสู่หน้าจอรายงานแสดงรายละเอียดสถานะการเบิกจ่ายเงิน โดยระบุรายละเอียดตามเงื่อนไขที่ต้องการเรียกรายงาน ดังนี้

1.1 การเรียกรายงานตามวันที่ผ่านรายการ

ใช้สำหรับเรียกรายงานแสดงสถานะการเบิกจ่ายเงินเป็นรายวัน หรือรายสัปดาห์ โดยระบุวันเดือนปี ตามวันที่ผ่านรายการที่ต้องการเรียกรายงาน

1.2 การเรียกรายงานตามเลขที่เอกสารขอเบิกเงิน

ใช้สำหรับเรียกรายงานแสดงสถานะการเบิกจ่ายเงินที่ต้องการระบุเลขที่เอกสาร โดยระบุเลขที่เอกสารขอเบิกเงิน จำนวน 10 หลัก พร้อมทั้งระบุวันที่ผ่านรายการ

1.3 การเรียกรายงานตามรหัสผู้ขาย

ใช้สำหรับเรียกรายงานแสดงสถานะการเบิกจ่ายเงินที่ต้องการระบุรหัสผู้ขาย โดยระบุรหัสผู้ขาย จำนวน 10 หลัก พร้อมทั้งระบุวันที่ผ่านรายการ

ตัวอย่างการเรียกรายงานแสดงรายละเอียดสถานะการเบิกจ่ายเงิน

1.1 การเรียกรายงานตามวันที่ผ่านรายการ

- ระบุวันเดือนปีตามวันที่ผ่านรายการที่ต้องการเรียกรายงาน และให้กดปุ่ม “เรียกรายงาน” ตามภาพที่ 4

The screenshot shows the GFMS Web Online interface for the Government Fiscal Management Information System. The main content area displays a form for selecting report parameters. The 'Date Range' field is highlighted with a red box, and a callout bubble points to it with the text 'ระบุวันที่ผ่านรายการ'. The 'Generate Report' button is also highlighted with a red box.

Field	Value	Unit
รหัสผู้ใช้งาน	120050000110	
เข้าสู่ระบบเมื่อ	10:01:08	
ออกจากระบบ	ชื่อแอดมิน / แอดมิน	
เลือกรายการที่ต้องการ		
บันทึกรายการ	สร้าง บันทึก ค้นหา เปลี่ยนแปลง เอกสาร	
รายงาน	เรียกดูรายงาน Online	
ขอรับแบบฟอร์ม	Spreadsheet Template	
ตรวจสอบการประมวลผล	ตรวจสอบเฉพาะเอกสารที่ได้เลขที่ยังอ้างอิงจากการประมวลผล	
ลิงก์ที่เกี่ยวข้อง	ระบบบริหารการเงินการคลังภาครัฐแบบอิเล็กทรอนิกส์ (GFMS) ระบบบริหารการเงินการคลังภาครัฐแบบอิเล็กทรอนิกส์ (GFMS) GFMS WEB REPORT GFMS Excel Loader GFMS Intranet Loader	

ภาพที่ 4

- ระบบแสดงหน้าจอรายงานแสดงรายละเอียดสถานะการเบิกจ่ายเงิน ตามภาพที่ 5

1 / 2 Main Report 100%

รายงานแสดงรายละเอียดสถานะการเบิกจ่ายเงิน

หน้าที 1 จากทั้งหมด 2
วันที่พิมพ์ 09 มิถุนายน 2554

วันที่ผ่าน 14.02.2011
รายการ :

รหัส :
ธนาคาร :

จังหวัด	รหัสหน่วยเบิกจ่าย	เลขที่เอกสาร	เลขที่เอกสาร CGD	เลขที่เอกสารจ่าย	วันที่จ่าย	วันที่ไฟล์	รหัสผู้ขาย	เลขที่บัญชีธนาคาร
หน่วยเบิกจ่าย	คำรับหน้าถ้	ยอดเงินหลักหักค่า	ภาษีหัก ณ ที่จ่าย	ยอดเงินสุทธิ	ค่าธรรมเนียม	แหล่งของเงิน	สถานะเอกสาร	
1205 - กรมพัฒนาพลังงานทดแทน&อนุรักษ์								
1000	000001200500001	2011 - 3100000094	2011 - 3100000094	-	00.00.0000	00.00.0000	1000000011	
สล.	0.00	1,600.00	0.00	1,600.00	0.00	5311220	ไม่ผ่านการอนุมัติจากคลัง	
1000	000001200500001	2011 - 3100000117	2011 - 3100000117	-	00.00.0000	00.00.0000	1000000011	
สล.	0.00	600.00	0.00	600.00	0.00	5311220	ยังไม่ได้ทำการชำระเงิน	
1000	000001200500001	2011 - 3100000118	2011 - 3100000118	-	00.00.0000	00.00.0000	1000000011	
สล.	0.00	600.00	0.00	540.00	0.00	5311220	ยังไม่ได้ทำการชำระเงิน	
1000	000001200500001	2011 - 3100000119	2011 - 3100000119	-	00.00.0000	00.00.0000	1000000011	
สล.	100.00	900.00	60.00	840.00	0.00	5311220	ยังไม่ได้ทำการชำระเงิน	
1000	000001200500001	2011 - 3100000120	2011 - 3100000120	-	00.00.0000	00.00.0000	1000000011	
สล.	100.00	700.00	0.00	700.00	0.00	5311220	ยังไม่ได้ทำการชำระเงิน	
1000	000001200500001	2011 - 3100000134	2011 - 3100000134	-	00.00.0000	00.00.0000	1000000011	
สล.	0.00	1,600.00	14.80	1,585.20	0.00	5311220	ไม่ผ่านการอนุมัติจากคลัง	
1000	000001200500001	2011 - 3600000128	2011 - 3000000191	-	00.00.0000	00.00.0000	A120500001	
สล.	0.00	234.00	0.00	234.00	0.00	5411220	ไม่ผ่านการอนุมัติจากคลัง	
1000	000001200500001	2011 - 3600000129	2011 - 3000000192	-	00.00.0000	00.00.0000	A120500001	
สล.	0.00	200.00	0.00	200.00	0.00	5411120	ไม่ผ่านการอนุมัติจากคลัง	

ภาพที่ 5

- กดปุ่ม ▶ กรณีต้องการดูรายงานแสดงรายละเอียดสถานะการเบิกจ่ายเงินหน้าจอถัดไป ตามภาพที่ 6

2 / 2 Main Report 100%

รายงานแสดงรายละเอียดสถานะการเบิกจ่ายเงิน

หน้าที 2 จากทั้งหมด 2
วันที่พิมพ์ 09 มิถุนายน 2554

วันที่ผ่าน 14.02.2011
รายการ :

รหัส : 011 - ทหารไทย
ธนาคาร :

จังหวัด	รหัสหน่วยเบิกจ่าย	เลขที่เอกสาร	เลขที่เอกสาร CGD	เลขที่เอกสารจ่าย	วันที่จ่าย	วันที่ไฟล์	รหัสผู้ขาย	เลขที่บัญชีธนาคาร
หน่วยเบิกจ่าย	คำรับหน้าถ้	ยอดเงินหลักหักค่า	ภาษีหัก ณ ที่จ่าย	ยอดเงินสุทธิ	ค่าธรรมเนียม	แหล่งของเงิน	สถานะเอกสาร	
1205 - กรมพัฒนาพลังงานทดแทน&อนุรักษ์								
1000	000001200500001	2011 - 3100000139	2011 - 3100000139	2011 - 4100000065	27.05.2011	00.00.0000	1000000011	0361051469
สล.	0.00	600.00	0.00	600.00	0.00	5311220	ทำรายการจ่ายแล้วรอส่งโอน	
1000	000001200500001	2011 - 3100000140	2011 - 3100000140	2011 - 4100000066	27.05.2011	00.00.0000	1000000011	0361051469
สล.	0.00	600.00	60.00	540.00	0.00	5311220	ทำรายการจ่ายแล้วรอส่งโอน	
1000	000001200500001	2011 - 3100000141	2011 - 3100000141	2011 - 4100000067	27.05.2011	00.00.0000	1000000011	0361051469
สล.	100.00	700.00	0.00	700.00	0.00	5311220	ทำรายการจ่ายแล้วรอส่งโอน	
1000	000001200500001	2011 - 3100000142	2011 - 3100000142	2011 - 4100000068	27.05.2011	00.00.0000	1000000011	0361051469
สล.	100.00	900.00	60.00	840.00	0.00	5311220	ทำรายการจ่ายแล้วรอส่งโอน	

ภาพที่ 6

- เมื่อกดปิดหน้าจอ ระบบแสดงหน้าจอสรุปรายงานแสดงรายละเอียดสถานะการเบิกจ่ายเงิน ตามภาพที่ 7

รหัสธนาคาร	สถานะเอกสาร	จำนวนเอกสาร	รวมจำนวนเงิน	ภาษีหัก ณ ที่จ่าย	รวมเงินสุทธิ	ค่าธรรมเนียม
1000 - ส่วนกลาง						
	ไม่ผ่านการอนุมัติจากคลัง	4	3,634.00	14.80	3,619.20	0.00
	ยังไม่ได้ทำการชำระเงิน	4	2,800.00	120.00	2,680.00	0.00
011	ทหารไทย	ทำรายการจ่ายแล้วรอส่งโอน	2,800.00	120.00	2,680.00	0.00

ภาพที่ 7

1.2 การเรียกรายงานตามเลขที่เอกสารขอเบิกเงิน

- ระบุเลขที่เอกสารขอเบิกเงิน จำนวน 10 หลัก พร้อมทั้งระบุวันที่ผ่านรายการ และให้กดปุ่ม “เรียกดูรายงาน” ตามภาพที่ 8

GFMS WEB ONLINE
ระบบบริหารการเงินการคลังภาครัฐแบบอิเล็กทรอนิกส์
GOVERNMENT FISCAL MANAGEMENT INFORMATION SYSTEM

รหัสผู้ใช้: 1200500001110
เข้าสู่ระบบเมื่อ: 10:01:08
ออกจากระบบ | ข้อมูลผู้ใช้ | แก้ไขรหัสผ่าน

เลือกรายการที่ต้องการ
บันทึกรายการ
รายงาน
ตรวจสอบการประมวลผล

รายงานแสดงรายละเอียดสถานะการเบิกจ่ายเงิน

เงินใน

รหัสหน่วยงาน: 1205 กรมพัฒนาพลังงานทดแทน&อนุรักษ์

รหัสจังหวัด: 1000 - ส่วนกลาง ถึง: ไม่กำหนด

รหัสหน่วยเบิกจ่าย: 1200500001 ถึง:

ปีบัญชี: 2554

เลขที่เอกสาร: 3100000094 ถึง:

วันที่ผ่านรายการ: 14 กุมภาพันธ์ 2554 ถึง: 14 กุมภาพันธ์ 2554

รหัสฝ่าย: ถึง:

หมายเหตุ: ท่านสามารถระบุวันที่เรียกรายงานได้ไม่เกิน 7 วัน

เรียกดูรายงาน

ภาพที่ 8

- ระบบแสดงหน้าจอรายงานแสดงรายละเอียดสถานะการเบิกจ่ายเงิน ตามภาพที่ 9

The screenshot shows a software interface for a financial report. At the top, there are navigation icons and a 'Main Report' dropdown menu. The main title is 'รายงานแสดงรายละเอียดสถานะการเบิกจ่ายเงิน' (Report showing detailed disbursement status). The date is 'วันที่ผ่าน 14.02.2011' and the report type is 'รายการ:'. The page number is 'หน้าที่ 1 จากทั้งหมด 1' and the date is 'วันที่พิมพ์ 09 มิถุนายน 2554'. Below the title, there is a table with columns: 'จังหวัด', 'รหัสหน่วยเบิกจ่าย', 'เลขที่เอกสาร', 'เลขที่เอกสาร CGD', 'เลขที่เอกสารจ่าย', 'วันที่จ่าย', 'วันที่ไฟล์', 'รหัสผู้ขาย', and 'เลขที่บัญชีธนาคาร'. The table contains data for 'กรมพัฒนาพลังงานทดแทน&อนุรักษ์' (Department of Alternative and Renewable Energy Conservation) with a total amount of 1,600.00. The table also includes a summary row for 'ไม่ผ่านการอนุมัติจากคสช.' (Not approved by the Constitutional Court).

จังหวัด	รหัสหน่วยเบิกจ่าย	เลขที่เอกสาร	เลขที่เอกสาร CGD	เลขที่เอกสารจ่าย	วันที่จ่าย	วันที่ไฟล์	รหัสผู้ขาย	เลขที่บัญชีธนาคาร
หน่วยเบิกจ่าย	คำรับหน้าจู้	ยอดเงินหลักหักค่า	ภาษีหัก ณ ที่จ่าย	ยอดเงินสุทธิ	ค่าธรรมเนียม	แหล่งของเงิน	สถานะเอกสาร	
1205 - กรมพัฒนาพลังงานทดแทน&อนุรักษ์								
1000	000001200500001	2011 - 3100000094	2011 - 3100000094	-	00.00.0000	00.00.0000	1000000011	
สล.	0.00	1,600.00	0.00	1,600.00	0.00	5311220	ไม่ผ่านการอนุมัติจากคสช.	

ภาพที่ 9

- เมื่อกดปิดหน้าจอ ระบบแสดงหน้าจอสรุปรายงานแสดงรายละเอียดสถานะการเบิกจ่ายเงิน ตามภาพที่ 10

The screenshot shows a software interface for a financial report. At the top, there are navigation icons and a 'Main Report' dropdown menu. The main title is 'รายงานแสดงรายละเอียดสถานะการเบิกจ่ายเงิน' (Report showing detailed disbursement status). The date is 'วันที่ผ่านรา 14.02.2011' and the report type is 'รายการ:'. The page number is 'หน้าที่ 1 จากทั้งหมด 1' and the date is 'วันที่พิมพ์ 09 มิถุนายน 2554'. Below the title, there is a table with columns: 'รหัสธนาคาร', 'สถานะเอกสาร', 'จำนวนเอกสาร', 'รวมจำนวนเงิน', 'ภาษีหัก ณ ที่จ่าย', 'รวมเงินสุทธิ', and 'ค่าธรรมเนียม'. The table contains data for 'กรมพัฒนาพลังงานทดแทน&อนุรักษ์' (Department of Alternative and Renewable Energy Conservation) with a total amount of 1,600.00. The table also includes a summary row for 'ไม่ผ่านการอนุมัติจากคสช.' (Not approved by the Constitutional Court).

รหัสธนาคาร	สถานะเอกสาร	จำนวนเอกสาร	รวมจำนวนเงิน	ภาษีหัก ณ ที่จ่าย	รวมเงินสุทธิ	ค่าธรรมเนียม
1000 - ส่วนกลาง						
	ไม่ผ่านการอนุมัติจากคสช.	1	1,600.00	0.00	1,600.00	0.00

ภาพที่ 10

1.3 การเรียกรายงานตามรหัสผู้ขาย

- ระบุรหัสผู้ขาย จำนวน 10 หลัก สามารถระบุผู้ขายภายนอกหรือผู้ขายที่เป็นส่วนราชการพร้อมทั้งระบุวันที่ผ่านรายการ และให้กดปุ่ม “เรียกรายงาน” ตามภาพที่ 11

GFMS WEB ONLINE
ระบบบริหารการเงินการคลังภาครัฐแบบอิเล็กทรอนิกส์
GOVERNMENT FISCAL MANAGEMENT INFORMATION SYSTEM

ผู้บันทึก : -- ตำแหน่งงาน : -- ลิงค์ด : สำนักงานเลขานุการกรม กรมพัฒนาพลังงานทดแทน

รหัสผู้ใช้: 120050000110
เข้าสู่ระบบเมื่อ: 13:23:37
ออกจากระบบ | ข้อมูลผู้ใช้ | แก้ไขรหัสผ่าน

เลือกรายการที่ต้องการ

บันทึกรายการ
สร้าง บันทึก ค้นหา/เปลี่ยน
แปลง เอกสาร

รายงาน
เรียกรายงาน Online

ขอรับแบบฟอร์ม
Spreadsheet Template

ตรวจสอบการประมวลผล
ตรวจสอบเมทาดาตาเอกสารที่ได้
แสดงตัวอย่างจากการประมวลผล

ลิงที่เกี่ยวข้อง

GFMS ระบบบริหารการเงินการคลังภาครัฐแบบอิเล็กทรอนิกส์

GFMS WEB REPORT

GFMS Excel Loader

GFMS Intranet Loader

รายงาน
รายงานแสดงรายละเอียดสถานะการเบิกจ่ายเงิน

เงื่อนไข

รหัสหน่วยงาน 1205 กรมพัฒนาพลังงานทดแทน

รหัสจังหวัด 1000 - สว.กลาง ถึง -----ไม่กำหนด-----

รหัสหน่วยเบิกจ่าย 1200500001 ถึง

ปีบัญชี 2554 สำนักงานเลขานุการกรม

เลขที่เอกสาร ถึง

วันที่ผ่านรายการ 8 กุมภาพันธ์ 2554 ถึง 8 กุมภาพันธ์ 2554

รหัสผู้ขาย 1000000006 ถึง

หมายเหตุ: ท่านสามารถระบุวันที่เรียกรายงานได้ไม่เกิน 7 วัน

เรียกรายงาน

ภาพที่ 11

- ระบบแสดงหน้าจอรายงานแสดงรายละเอียดสถานะการเบิกจ่ายเงิน ตามภาพที่ 12

รายงานแสดงรายละเอียดสถานะการเบิกจ่ายเงิน

วันที่ผ่าน 08.02.2011
รายการ:

หน้า 1 จากทั้งหมด 1
วันที่พิมพ์ 08 กรกฎาคม 2554

รหัส
ธนาคาร:

จังหวัด	รหัสหน่วยเบิกจ่าย	เลขที่เอกสาร	เลขที่เอกสาร CGD	เลขที่เอกสารจ่าย	วันที่จ่าย	วันที่ไฟล์	รหัสผู้ขาย	เลขที่บัญชีธนาคาร
หน่วยเบิกจ่าย	ค่าปรับหน้า	ยอดเงินหลักหักค่า	ภาษีหัก ณ ที่จ่าย	ยอดเงินสุทธิ	ค่าธรรมเนียม	แหล่งของเงิน	สถานะเอกสาร	
1205 - กรมพัฒนาพลังงานทดแทน&อนุรักษ์								
1000	000001200500001	2011 - 3100000090	2011 - 3100000090	-	00.00.0000	00.00.0000	1000000006	
สล.		0.00	20.00	0.00	20.00	0.00	5211900	ไม่ผ่านการอนุมัติจากคลัง
1000	000001200500001	2011 - 3100000091	2011 - 3100000091	-	00.00.0000	00.00.0000	1000000006	
สล.		0.00	15.00	0.00	15.00	0.00	5211900	ไม่ผ่านการอนุมัติจากคลัง

ภาพที่ 12

- เมื่อกดปิดหน้าจอ ระบบแสดงหน้าจอรูปรายงานแสดงรายละเอียดสถานะการเบิกจ่ายเงิน ตามภาพที่ 13

รายงานแสดงรายละเอียดสถานะการเบิกจ่ายเงิน

วันที่ผ่านรา 08.02.2011
รายการ:

หน้า 1 จากทั้งหมด 1
วันที่พิมพ์ 08 กรกฎาคม 2554

รหัสหน่วย 1205 - กรมพัฒนาพลังงานทดแทน&อนุรักษ์
งาน:

รหัสธนาคาร	สถานะเอกสาร	จำนวน เอกสาร	รวมจำนวนเงิน	ภาษีหัก ณ ที่จ่าย	รวมเงินสุทธิ	ค่าธรรมเนียม
1000 - ส่วนกลาง						
	ไม่ผ่านการอนุมัติจากคลัง	2	35.00	0.00	35.00	0.00

ภาพที่ 13

คำอธิบายรายงานแสดงรายละเอียดสถานะการเบิกจ่ายเงิน ดังนี้



- จังหวัด รหัสจังหวัดที่บันทึกรายการขอเบิกเงิน
- หน่วยเบิกจ่าย ชื่อหน่วยเบิกจ่ายที่บันทึกรายการขอเบิกเงิน
- รหัสหน่วยเบิกจ่าย รหัสหน่วยเบิกจ่ายที่บันทึกรายการขอเบิกเงิน
- ค่าปรับหน้าฎีกา จำนวนเงินค่าปรับ (ถ้ามี)
- เลขที่เอกสาร เลขที่เอกสารขอเบิกเงินของส่วนราชการ
- ยอดเงินหลังหักค่าปรับ จำนวนเงินหลังการหักค่าปรับ
- เลขที่เอกสาร CGD กรณีจ่ายตรงผู้ขายจะแสดงเลขที่เอกสารขอเบิกของส่วนราชการ
กรณีจ่ายผ่านส่วนราชการจะแสดงเลขที่เอกสารที่เกิดขึ้นอัตโนมัติ
ของกรมบัญชีกลาง
- ภาษีหัก ณ ที่จ่าย จำนวนเงินภาษีหัก ณ ที่จ่าย
- เลขที่เอกสารจ่าย เลขที่เอกสารจ่ายของกรมบัญชีกลาง
- ยอดเงินสุทธิ จำนวนเงินที่ขอรับสุทธิ

- | | |
|---------------------|--|
| - วันที่จ่าย | วันที่ผ่านรายการของเอกสารจ่ายเงินของกรมบัญชีกลาง |
| - ค่าธรรมเนียม | จำนวนเงินค่าธรรมเนียมการโอน |
| - วันที่ไฟล์ | วันที่เงินเข้าบัญชีเงินฝากธนาคารของส่วนราชการหรือผู้ขาย/คู่สัญญา |
| - แหล่งของเงิน | รหัสแหล่งของเงินที่ขอเบิก |
| - รหัสผู้ขาย | รหัสผู้ขายตามเอกสารขอเบิกเงิน |
| - เลขที่บัญชีธนาคาร | เลขที่บัญชีเงินฝากธนาคารที่กรมบัญชีกลางโอนเงินให้ |
| - สถานะเอกสาร | แสดงสถานะเอกสารต่าง ๆ ดังนี้ |
| | - ยังไม่ได้ทำการชำระเงิน |
| | - ไม่ผ่านการอนุมัติจากคลัง |
| | - ทำรายการจ่ายแล้วรอส่งโอน |
| | - ส่งไฟล์ให้ธนาคารแล้วรอยืนยัน |
| | - ธนาคารได้โอนเงินให้แล้ว |
| | - ธนาคารปฏิเสธการโอนเงิน |

2. รายงานติดตามสถานะขอเบิก

เพื่อใช้ในการตรวจสอบสถานะขอรายการขอเบิกเงินของส่วนราชการว่าอยู่ในสถานะใด

เมื่อ Log on โดยรหัสผู้ใช้และรหัสผ่านแล้ว ระบบแสดงหน้าจอระบบงานต่าง ๆ

- กดปุ่ม   (เรียกรายงาน Online) ตามภาพที่ 14 เพื่อเข้าสู่หน้าจอการเรียกรายงาน Online ตามภาพที่ 15



GFMS WEB ONLINE
ระบบบริหารการเงินการคลังภาครัฐแบบอิเล็กทรอนิกส์
GOVERNMENT FISCAL MANAGEMENT INFORMATION SYSTEM

ผู้บันทึก : - ตำแหน่งงาน : - ลิงค์ด : สำนักงานเลขานุการกรม กรมพัฒนาพลังงานทดแทน

รหัสผู้ใช้: 120050000110
เข้าสู่ระบบเมื่อ: 14:10:43
ออกจากระบบ | ข้อมูลผู้ใช้
แก้ไขรหัสผ่าน

เลือกรายการที่ต้องการ

บันทึกรายการ
สร้าง บันทึก ค้นหา เปลี่ยนแปลง เอกสาร

รายงาน
เรียกรายงาน Online

ขอรับแบบฟอร์ม
Spreadsheet Template

ตรวจสอบการประมวลผล
ตรวจสอบเฉพาะเอกสารที่ได้
เลขที่อ้างอิงจากการประมวลผล

ลิงค์ที่เกี่ยวข้อง

- GFMS ระบบบริหารการเงินการคลังภาครัฐแบบอิเล็กทรอนิกส์
- GFMS WEB REPORT
- GFMS Excel Loader
- GFMS Intranet Loader

บันทึกรายการ
สร้าง บันทึก ค้นหา เปลี่ยนแปลง เอกสาร

ระบบการบริหารงบประมาณ
สำรองเงิน

ระบบจัดซื้อจัดจ้าง
ข้อมูลหลักผู้ขาย, ส่งชื่อ/จ้าง/เข้า, ส่งชื่อ/จ้าง/เข้าประเภทการส่งมอบไม่แน่นอน, ตรวจรับพัสดุ และสัญญา

ระบบเบิกจ่าย
ขอเบิกเงิน, ขอจ่ายโดยส่วนราชการ, ขอถอนคืนรายได้, บันทึกรายการเงินประกัน, ทนังสิทธิ์รองภาษีหัก ณ ที่จ่าย, อนุมัติเบิก และอนุมัติจ่าย

ระบบรับและปาสงรายได้
การรับเงินของหน่วยงาน, ปาสงเงินแบบผ่านรายการ, การรับเงินแทนกัน และปาสงเงินแบบหักรายการ


ระบบบัญชีแยกประเภท
รายการบัญชีแยกประเภททั่วไป, ค้างรับค่างจ่าย, ปรับเงินฝากคคลัง, หักเอกสาร, ปรับปรุงหมวดรายได้ และงบทดลอง

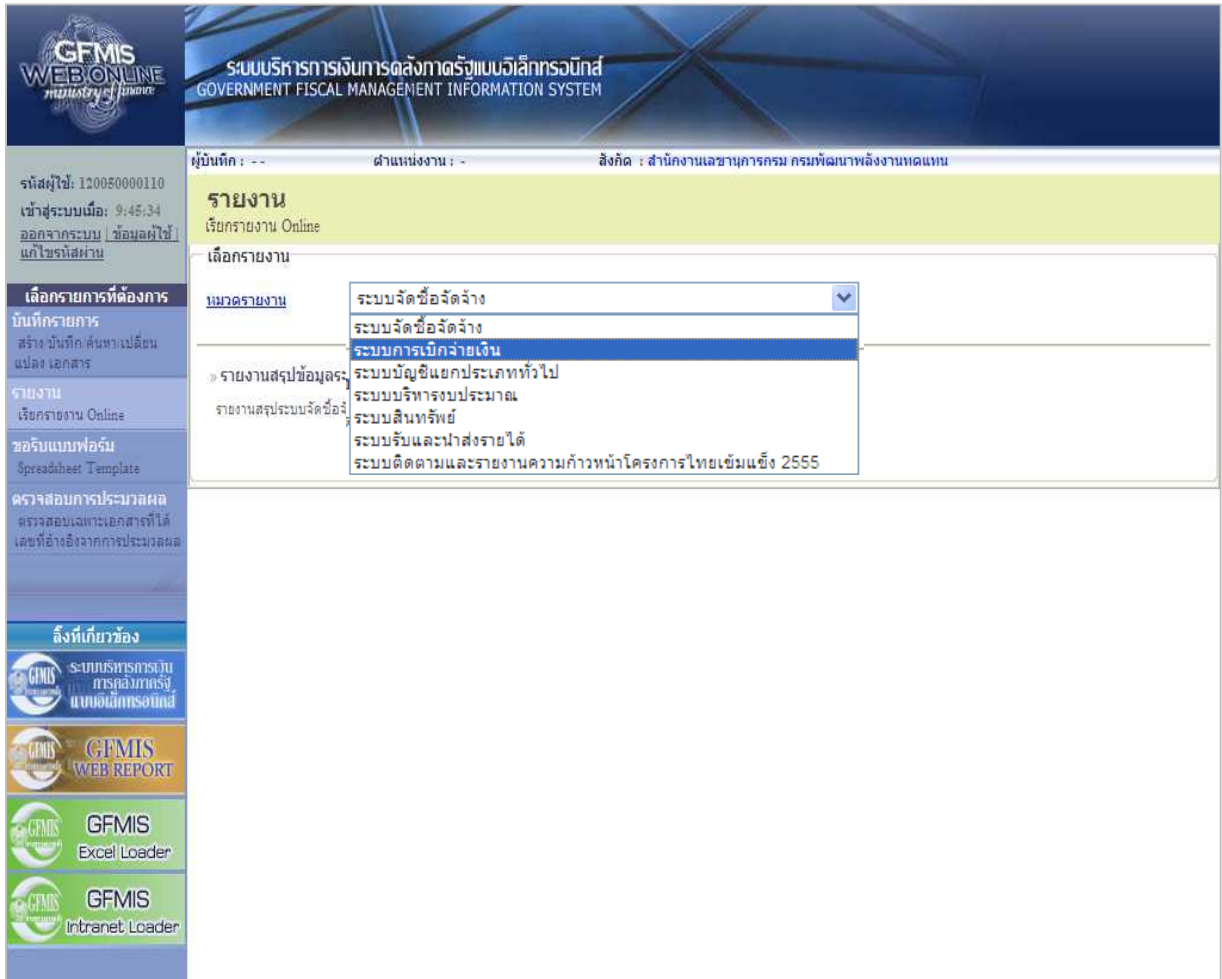
ระบบบัญชีสินทรัพย์ถาวร
ข้อมูลหลักสินทรัพย์, ข้อมูลสินทรัพย์ย่อย, รายงานสินทรัพย์รายตัว และผ่านรายการด้วยการหักล้าง

ระบบติดตามและรายงานความก้าวหน้าโครงการไทยเข้มแข็ง 2555
การบันทึกข้อมูลการวางแผนการจัดซื้อจัดจ้างและแผนการเบิกจ่ายเงินรายสัญญา และการบันทึกข้อมูลเปอร์เซ็นต์ ความสำเร็จของงานรายสัญญา ที่ดำเนินการภายใต้โครงการไทยเข้มแข็ง 2555 (Web Form)

ภาพที่ 14

ระบบแสดงหน้าจอเรียกรายงาน Online

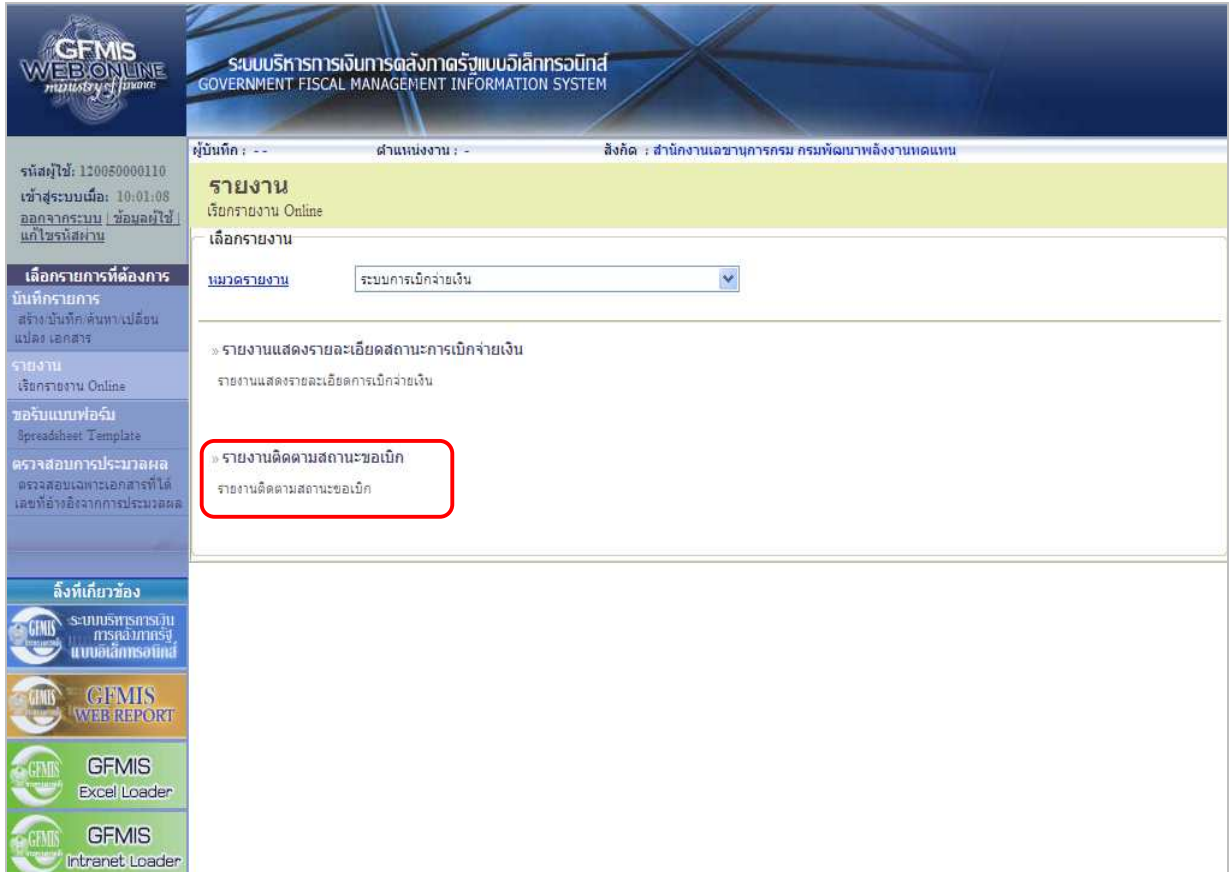
- กดปุ่ม  เลือกหมวดรายงานระบบการเบิกจ่ายเงิน ตามภาพที่ 15 เพื่อเข้าสู่หน้าจอหมวดรายงานระบบการเบิกจ่ายเงิน ตามภาพที่ 16



ภาพที่ 15

ระบบจะแสดงหน้าจอการเรียกรายงาน Online ระบบการเบิกจ่ายเงิน

- กดปุ่ม [> รายงานติดตามสถานะขอเบิก](#) ตามภาพที่ 16 เพื่อเรียกรายงานติดตามสถานะขอเบิก ตามภาพที่ 17



ภาพที่ 16

ขั้นตอนการเรียกรายงาน

เมื่อเข้าสู่หน้าจอรายงานติดตามสถานะขอเบิก โดยระบุรายละเอียดตามเงื่อนไขที่ต้องการเรียกรายงาน ดังนี้

2.1 การเรียกรายงานตามเลขที่เอกสารขอเบิกเงิน

ใช้สำหรับเรียกรายงานติดตามสถานะขอเบิกเงินที่ต้องการระบุเลขที่เอกสาร โดยระบุเลขที่เอกสารขอเบิกเงิน จำนวน 10 หลัก

2.2 การเรียกรายงานตามวันที่ผ่านรายการ

ใช้สำหรับเรียกรายงานติดตามสถานะขอเบิกเงินเป็นรายวัน หรือรายสัปดาห์ โดยระบุวันที่ผ่านรายการของเอกสารขอเบิกเงินที่ต้องการเรียกรายงาน

2.3 การเรียกรายงานตามวันที่บันทึก

ใช้สำหรับเรียกรายงานติดตามสถานะขอเบิกเงินเป็นรายวัน หรือรายสัปดาห์ โดยระบุวันที่บันทึกรายการเอกสารขอเบิกเงินที่ต้องการเรียกรายงาน

2.4 การเรียกรายงานตามรหัสผู้ขาย

ใช้สำหรับเรียกรายงานติดตามสถานะขอเบิกเงินที่ต้องการระบุรหัสผู้ขาย โดยระบุรหัสผู้ขาย จำนวน 10 หลัก นอกจากนี้ยังสามารถเรียกดูรายงานตาม ประเภทเอกสาร วิธีการชำระเงินหรือการระงับการชำระเงินได้

ตัวอย่างการเรียกรายงานติดตามสถานะขอเบิก

2.1 การเรียกรายงานตามเลขที่เอกสารขอเบิกเงิน

- ระบุเลขที่เอกสารขอเบิกเงิน จำนวน 10 หลัก ที่ต้องการเรียกรายงาน และให้กดปุ่ม “เรียกรายงาน” ตามภาพที่ 17

GFMS WEB ONLINE
ระบบบริหารการเงินการคลังภาครัฐแบบอิเล็กทรอนิกส์
GOVERNMENT FISCAL MANAGEMENT INFORMATION SYSTEM

รหัสผู้ใช้: 120050000110
เข้าสู่ระบบเมื่อ: 15:33:15
ออกจากระบบ | ข้อมูลผู้ใช้ | แก้ไขรหัสผ่าน

ผู้บันทึก : -- ตำแหน่งงาน : -- ลิงค์ : สำนักงานเลขานุการกรม กรมพัฒนาพลังงานทดแทน

รายงาน

รายงานติดตามสถานะขอเบิก

เงื่อนไข

รหัสหน่วยงาน	1205	กรมพัฒนาพลังงานทดแทน
เลขที่เอกสาร	3100000094	ถึง
ปีบัญชี	2554	
รหัสจังหวัด	1000 - สังกะสี	ถึง
วันที่ผ่านรายการ		ถึง
วันที่บันทึก		ถึง
รหัสหน่วย		ถึง
รหัสหน่วยเบิกจ่าย	1200500001	ถึง
ประเภทเอกสาร	ไม่กำหนด	ถึง
วิธีการชำระเงิน	ไม่กำหนด	ถึง
การชำระเงินการชำระเงิน	ไม่กำหนด	ถึง

สำนักงานเลขานุการกรม

หมายเหตุ: ท่านสามารถระบุวันที่เรียกรายงานได้ไม่เกิน 1 เดือน

เรียกรายงาน

ลิงก์ที่เกี่ยวข้อง

- GFMS ระบบบริหารการเงินการคลังภาครัฐแบบอิเล็กทรอนิกส์
- GFMS WEB REPORT
- GFMS Excel Loader
- GFMS Intranet Loader

ภาพที่ 17

- ระบบแสดงหน้าจอรายงานติดตามสถานะขอเบิก ตามภาพที่ 18

รายงานติดตามสถานะขอเบิก

หน้า 1 จากทั้งหมด 1
วันที่ถือ 20 ตุลาคม 2554

ประเภท	ผู้ทำ	เลขเอกสาร	การแจ้ง	PB	เงินที่ขอ	เงินรับที่ขอ	เงินที่ UCD	เงินจ่าย	PB	เงินที่ขอ	เงินที่ UCD	เงินรับที่ขอ	จำนวนเงินขอ	ภาษีที่ขอ	จำนวนเงิน
RD	1000000011	3100000094	B										1,600.00	0.00	1,600.00

ภาพที่ 18

2.2 การเรียกรายงานตามวันที่ผ่านรายการ
- ระบุวันที่ผ่านรายการที่ต้องการเรียกรายงานหรือระบุวันที่ผ่านรายการเป็นช่วงได้ และให้กดปุ่ม
“เรียกรายงาน” ตามภาพที่ 19

GFMS WEB ONLINE
ระบบบริหารการเงินการคลังภาครัฐแบบอิเล็กทรอนิกส์
GOVERNMENT FISCAL MANAGEMENT INFORMATION SYSTEM

ผู้บันทึก : -- ตำแหน่งงาน : -- ลิงค์ : สำนักงานเลขานุการกรม กรมพัฒนาพลังงานทดแทน

รหัสผู้ใช้: 120050000110
เข้าสู่ระบบเมื่อ: 15:09:22
ออกจากระบบ | ข้อมูลผู้ใช้ | แก้ไขรหัสผ่าน

เลือกรายการที่ต้องการ

บันทึกรายการ
สร้าง/บันทึก/ค้นหา/เปลี่ยน
แปลง เอกสาร

รายงาน
เรียกรายงาน Online

ขอรับแบบฟอร์ม
Spreadsheet Template

ตรวจสอบการประมวลผล
ตรวจสอบเฉพาะเอกสารที่ได้
เลขที่อ้างอิงจากการประมวลผล

สิ่งที่เกี่ยวข้อง

ระบบบริหารการเงินการคลังภาครัฐแบบอิเล็กทรอนิกส์

GFMS WEB REPORT

GFMS Excel Loader

GFMS Intranet Loader

รายงาน
รายงานติดตามสถานะขอเบิก

เงินโอน

รหัสหน่วยงาน 1205 กรมพัฒนาพลังงานทดแทน

เลขที่เอกสาร ถึง

ปีบัญชี 2554

รหัสจังหวัด 1000 - สอนกลาง ถึง

วันที่ผ่านรายการ 1 กุมภาพันธ์ 2554 ถึง 14 กุมภาพันธ์ 2554

วันที่บันทึก ถึง

รหัสหน่วย ถึง

รหัสหน่วยเบิกจ่าย 1200500001 ถึง

สำนักงานเลขานุการกรม

ประเภทเอกสาร ถึง

วิธีการชำระเงิน ถึง

การระงับการชำระเงิน ถึง

หมายเหตุ: ท่านสามารถระบุวันที่เรียกรายงานได้ไม่เกิน 1 เดือน

เรียกรายงาน

ภาพที่ 19

- ระบบแสดงหน้าจอรายงานติดตามสถานะขอเบิก ตามภาพที่ 20

ประเภท	ใ้จ่าย	เลขเอกสาร	การอ้างอิง	FB%	วันพักสัปดาห์	วันรับพัสดุ	ใ้รับCGD	ใ้จ่ายตรง	FB% ตรง	ใ้ขอรับรายการใ้รับCGD	ใ้ขอรับรายการใ้จ่ายตรง	จำนวนเงินขอเบิก	ค่าหัก ณ ที่จ่าย	จำนวนเงิน
XB	A12050001	3600000112	F540102540	0			3000000148	3000000148	0			500.00	0.00	500.00
XB	A12050001	3600000113	F540102054	0			3000000149	3000000149	0			500.00	0.00	500.00
XB	Y12050001	3200000039	F54_KB_008	B			3000000171	3000000171	B			734.00	733.00	1.00
XB	A12050001	3600000120	F5402000001	B			3000000175	3000000175	B			25.00	0.00	25.00
XC	1000000006	3100000090	F54A000132	0								20.00	0.00	20.00
XC	1000000006	3100000091	F54A000133	0								15.00	0.00	15.00
XB	A12050001	3600000118	F5400000021	0			3000000173	3000000173	0			250,000.00	0.00	250,000.00
XB	A12050001	3600000121	F540T00003	A			3000000176	3000000176	A			25.00	0.00	25.00
XF	Y120700010	3200000041	F54A000135	0			3000000178	3000000178	0			20.00	0.00	20.00
XF	Y120700010	3200000042	F54A000136	0			3000000179	3000000179	0			20.00	0.00	20.00
XB	A12050001	3600000123	F54A000142	A			3000000181	3000000181	A			14.00	0.00	14.00
XB	A12050001	3600000124	F54A000150	A			3000000183	3000000183	A			29.00	0.00	29.00
XB	Y12050001	3200000043	F54A000149	B			3000000182	3000000182	B			14.00	0.00	14.00
XB	A12050001	3600000126	F54A000152	A			3000000185	3000000185	A			39.00	0.00	39.00
XQ	A12050001	3700000040	F54_XQ_004	0			3000000187	3000000187	0			789.00	0.00	789.00
XQ	A12050001	3600000129	F54A000155	0			3000000192	3000000192	0			200.00	0.00	200.00
XQ	1000000011	3100000094	BNV100000014	B								1,600.00	0.00	1,600.00
X1	A12050001	3600000128	F54_K1_W04	0			3000000191	3000000191	0			234.00	0.00	234.00

ภาพที่ 20

- กดปุ่ม กรณีต้องการดูรายงานแสดงรายละเอียดสถานะการเบิกจ่ายเงินหน้าจอดีไป ตามภาพที่ 21

ประเภท	ใ้จ่าย	เลขเอกสาร	การอ้างอิง	FB%	วันพักสัปดาห์	วันรับพัสดุ	ใ้รับCGD	ใ้จ่ายตรง	FB% ตรง	ใ้ขอรับรายการใ้รับCGD	ใ้ขอรับรายการใ้จ่ายตรง	จำนวนเงินขอเบิก	ค่าหัก ณ ที่จ่าย	จำนวนเงิน
XB	A12050001	3600000116	F54_KB001	0			3000000323	3000000330	0			500.00	0.00	500.00
XB	A12050001	3600000119	F54A000131				3000000174	3000000174		4000000116	4200000073	15.00	0.00	15.00
XB	A12050001	3600000122	F54A000141				3000000180	3000000180		4000000117	4200000074	14.00	0.00	14.00
XB	A12050001	3600000125	F54A000151				3000000184	3000000184		4000000118	4200000075	39.00	0.00	39.00
XQ	A12050001	3700000038	F54_XQ_003				3000000177	3000000177		4000000134	4400000059	3,764.00	0.00	3,764.00
XL	A12050001	3600000127	F54A000154				3000000186	3000000186		4000000162	4200000059	51.00	0.00	51.00
XQ	A12050001	3700000054	F54_XQ_003				3000000221	3000000228		4000000146	4400000063	2,700.00	0.00	2,700.00
XQ	A12050001	3700000059	F54_XQ_007				3000000238	3000000245		4000000175	4400000080	3,764.00	0.00	3,764.00
XQ	A12050001	3700000060	F54_XQ_008				3000000239	3000000246		4000000176	4400000081	3,764.00	0.00	3,764.00
KB	A12050001	3600000203	F54_KBA001	N			3000000299	3000000306		3900000082	3900000013	500.00	0.00	500.00
KD	1000000011	3100000117	KD_BNV A001									600.00	0.00	600.00
KD	1000000011	3100000118	KD_BNV A002									600.00	60.00	540.00
KD	1000000011	3100000119	KD_BNV A003									900.00	60.00	840.00
KD	1000000011	3100000120	KD_BNV A004									700.00	0.00	700.00
KD	1000000011	3100000139	KD_BNV B001									600.00	0.00	600.00
KD	1000000011	3100000140	KD_BNV B002									600.00	60.00	540.00
KD	1000000011	3100000141	KD_BNV B004									700.00	0.00	700.00
KD	1000000011	3100000142	KD_BNV B003									900.00	60.00	840.00

ภาพที่ 21

2.3 การเรียกรายงานตามวันที่บันทึก

- ระบุวันที่บันทึกรายการเอกสารขอเบิกเงินที่ต้องการเรียกรายงาน และให้กดปุ่ม “เรียกรายงาน” ตามภาพที่ 22

GFMS WEB ONLINE
ระบบบริหารการคลังภาครัฐแบบอิเล็กทรอนิกส์
GOVERNMENT FISCAL MANAGEMENT INFORMATION SYSTEM

ผู้บันทึก : -- ตำแหน่งงาน : -- ลิงก์ : สำนักงานเลขานุการกรม กรมพัฒนาพลังงานทดแทน

รายงาน

รายงานติดตามสถานะขอเบิก

เงินไข

รหัสหน่วยงาน	1205	กรมพัฒนาพลังงานทดแทน
เลขที่เอกสาร		ถึง
ปีบัญชี	2554	
รหัสจังหวัด	1000 - ส่วนกลาง	ถึง
วันที่ผ่านรายการ		ถึง
วันที่บันทึก	4 เมษายน 2554	ถึง 4 เมษายน 2554
รหัสผู้ขาย		ถึง
รหัสหน่วยเบิกจ่าย	1200500001	ถึง

ประเภทเอกสาร: ไม่กำหนด
วิธีการชำระเงิน: ไม่กำหนด
การระงับการชำระเงิน: ไม่กำหนด

หมายเหตุ: ท่านสามารถระบุวันที่เรียกรายงานได้ไม่เกิน 1 เดือน

เรียกรายงาน

ภาพที่ 22

- ระบบแสดงหน้าจอรายงานติดตามสถานะขอเบิก ตามภาพที่ 23

Main Report 100%

รายงานติดตามสถานะขอเบิก

หน้า 1 จากทั้งหมด 1
วันที่พิมพ์ 20 มิถุนายน 2554

ประเภท	ผู้ขาย	เลขเอกสาร	สารอ้างอิง	PBE	เงินฝากคลัง	เงินรับฝากขอเบิก	ตัวรับ CGD	ตัวจ่ายขอเบิก	PBE ขอ.	ชื่อเอกสารรายการตัวรับ CGD	ชื่อเอกสารรายการตัวจ่ายขอเบิก	จำนวนเงินขอเบิก	ภาษีหัก ณ ที่จ่าย	จำนวนเงิน
XS	1000000011	3700000056	P34_JERUDH									1,200.00	0.00	1,200.00
EQ	A120000001	3700000057	P34_JERUDH				3000000224	3000000231		4000000157	4400000071	1,200.00	0.00	1,200.00

ภาพที่ 23

- 2.4 การเรียกรายงานตามรหัสผู้ขาย
- ระบุรหัสผู้ขาย จำนวน 10 หลัก พร้อมทั้งระบุวันที่บันทึกรายการ และให้กดปุ่ม “เรียกรายงาน” ตามภาพที่ 24

GFMS WEB ONLINE
ระบบบริการการเงินการคลังภาครัฐแบบอิเล็กทรอนิกส์
GOVERNMENT FISCAL MANAGEMENT INFORMATION SYSTEM

รหัสผู้ขาย: 120050000110
เข้าสู่ระบบเมื่อ: 15:33:15
ออกจากระบบ | ข้อมูลผู้ใช้ | แก้ไขรหัสผ่าน

เลือกรายการที่ต้องการ
บันทึกรายการ
สรุบบันทึก/ค้นหา/เปลี่ยน
แปลง เอกสาร

รายงาน
เรียกรายงาน Online
ขอรับแบบฟอร์ม
Spreadsheet Template
ตรวจสอบการประมวลผล
ตรวจสอบเฉพาะเอกสารที่ได้
เลขที่อ้างอิงจากการประมวลผล

สิ่งที่เกี่ยวข้อง
ระบบบริการการเงิน
การคลังภาครัฐ
แบบอิเล็กทรอนิกส์
GFMS WEB REPORT
GFMS Excel Loader

ผู้บันทึก: -- ตำแหน่งงาน: -- สิ่งกีด : สำนักงานเลขานุการกรม กรมพัฒนาพลังงานทดแทน

รายงาน
รายงานติดตามสถานะขอเบิก

เงื่อนไข
รหัสหน่วยงาน: 1205 กรมพัฒนาพลังงานทดแทน
เลขที่เอกสาร: เลขที่เอกสาร
ปีบัญชี: 2554
รหัสจังหวัด: 1000 - ส่วนกลาง
วันที่ยื่นรายการ: ถึง
วันที่บันทึก: 1 มิถุนายน 2554 ถึง
รหัสผู้ขาย: 1000000011 ถึง
รหัสหน่วยเบิกจ่าย: 1200500001 ถึง

ประเภทเอกสาร: สำนักงานเลขานุการกรม ถึง
วิธีการชำระเงิน: ถึง
การระงับการชำระเงิน: ถึง

เรียกรายงาน

ภาพที่ 24

- ระบบแสดงหน้าจอรายงานติดตามสถานะขอเบิก ตามภาพที่ 25

รายงานติดตามสถานะขอเบิก

หน้า 1 จากทั้งหมด 1
วันที่พิมพ์: 20 มิถุนายน 2554

ประเภท	ผู้ขาย	เลขเอกสาร	การอ้างอิง	FBK	เงินหักลด	เงินรับหักลด	รหัสบัญชี	จำนวนเอกสาร	FBK สก.	เอกสารใบรายการหักบัญชี	เอกสารใบรายการหักจ่ายเอกสาร	จำนวนเงินขอเบิก	ภาษีหัก ณ ที่จ่าย	จำนวนเงิน
XC	1000000011	3100000157	RIGHTTRY6	B								1,100.00	0.00	1,100.00
XB	1000000011	3100000158	125	0								6,420.00	60.00	6,360.00

ภาพที่ 25

คำอธิบายรายงานติดตามสถานะขอเบิก ดังนี้


- ประเภทเอกสาร ประเภทเอกสารของรายการขอเบิกเงิน
- ผู้ขาย รหัสผู้ขายตามรายการขอเบิกเงิน
- เลขเอกสาร เลขที่เอกสารที่บันทึกรายการขอเบิกเงิน
- การอ้างอิง การอ้างอิงที่ระบุในรายการขอเบิกเงิน
- PBk แสดงสถานะของเอกสารขอเบิกเงินของส่วนราชการ ดังนี้
O คือ รออนุมัติขั้น 1 ด้วยสิทธิ P1 (ระบบแสดงสถานะ เอกสารผ่านรายการ)
A คือ รออนุมัติขั้น 2 ด้วยสิทธิ P2 (ระบบแสดงสถานะ รออนุมัติขั้น 2 ใน สรก.)
B คือ เอกสารรอการอนุมัติจากสำนักงานคลังจังหวัด/กรมบัญชีกลาง (ระบบแสดงสถานะ ระบุชำระการเงิน)
" " (ว่าง) คือ เอกสารขอเบิกเงินที่ได้รับการอนุมัติจากสำนักงานคลังจังหวัด/กรมบัญชีกลางแล้ว (ระบบจะแสดงสถานะ ชำระเงินได้)
E คือ เอกสารที่ไม่อนุมัติโดยคลังจังหวัด/กรมบัญชีกลาง (ระบบแสดงสถานะเอกสารที่ถูกกลับรายการ)
N คือ เอกสารที่ไม่อนุมัติโดยส่วนราชการ (ระบบแสดงสถานะเอกสารที่ถูกกลับรายการ)
- เงินฝากคลัง เอกสารการปรับลดเงินฝากคลังของส่วนราชการที่เกิดขึ้นอัตโนมัติ (เฉพาะกรณีขอเบิกเงินนอกงบประมาณ)
- เงินรับฝาก สรก. เอกสารการปรับลดเงินรับฝาก สรก. ของกรมบัญชีกลางที่เกิดขึ้นอัตโนมัติ (เฉพาะกรณีขอเบิกเงินนอกงบประมาณ)
- ค้างรับ CGD เอกสารการบันทึกบัญชีของส่วนราชการที่เกิดขึ้นอัตโนมัติจากการขอเบิกเงิน (เฉพาะกรณีที่จ่ายผ่านส่วนราชการ)
- ค้างจ่าย สรก. เอกสารการบันทึกบัญชีของกรมบัญชีกลางที่เกิดขึ้นอัตโนมัติจากการขอเบิกเงิน (เฉพาะกรณีที่จ่ายผ่านส่วนราชการ)
- PBk สรก. แสดงสถานะเอกสารของกรมบัญชีกลางที่เกิดขึ้นอัตโนมัติจากการขอเบิกเงิน (เฉพาะกรณีที่จ่ายผ่านส่วนราชการ)
- ล้างกลับรายการค้างรับ CGD เอกสารการบันทึกบัญชีของส่วนราชการที่ได้รับเงินจากกรมบัญชีกลาง/เอกสารกลับรายการ (เฉพาะกรณีจ่ายผ่านส่วนราชการ)
- ล้างกลับรายการค้างจ่าย สรก. เอกสารการบันทึกบัญชีของกรมบัญชีกลางที่ได้จ่ายเงินให้ส่วนราชการ/เอกสารกลับรายการ (เฉพาะกรณีจ่ายผ่านส่วนราชการ)
- จำนวนเงินขอเบิก จำนวนเงินที่ขอเบิก ก่อนหักภาษี ณ ที่จ่าย
- ภาษีหัก ณ ที่จ่าย จำนวนเงินภาษีหัก ณ ที่จ่าย
- จำนวนเงิน จำนวนเงินที่ได้รับสุทธิหลังค่าปรับและภาษี (ถ้ามี)

3. รายงานการนำเข้าข้อมูลระบบการเบิกจ่าย (Loader report)

การเรียกรายงานระบบเบิกจ่ายผ่าน Web Online สามารถเรียกรายงานการนำเข้าข้อมูลรายการขอเบิกเงิน, ขอจ่ายโดยส่วนราชการ และเบิกเกินส่งคืนหรือล้างลูกหนี้เงินยืม (Loader report) เพื่อตรวจสอบผลการนำเข้าข้อมูลในลักษณะ Online Real Time โดยสามารถเรียกรายงานตามผู้บันทึกหรือเรียกรายงานตามหน่วยเบิกจ่าย หลังจากนั้นจะต้องเลือกประเภทของรายงาน ซึ่งแบ่งออกเป็น 3 ประเภท คือ รายวัน รายสัปดาห์ และรายเดือน ในการเรียกรายงานแต่ละประเภทจำเป็นต้องระบุวันที่เรียกรายงานให้สอดคล้องกับประเภทของรายงาน คือ

- | | |
|---------------------------------|--|
| - ประเภทของรายงานเป็นรายวัน | เลือกวันที่รายงาน ตามวันที่บันทึกรายการที่ต้องการให้ระบบแสดงข้อมูล |
| - ประเภทของรายงานเป็นรายสัปดาห์ | เลือกวันที่เป็นวันเสาร์ของสัปดาห์ โดยระบบจะแสดงข้อมูลของวันที่บันทึกตั้งแต่วันอาทิตย์ที่เป็นวันต้นสัปดาห์ถึงวันเสาร์ |
| - ประเภทของรายงานเป็นรายเดือน | เลือกวันที่เป็นวันสิ้นเดือน โดยระบบจะแสดงข้อมูลของเดือนที่ระบุ |

ขั้นตอนการเรียกรายงาน

ในระบบงานหลักของระบบเบิกจ่าย ต้องเลือกรายการต่าง ๆ ซึ่งจะมีเมนูรายงานแสดงไว้ด้านหลังของแต่ละคำสั่งงานและกดปุ่ม  (รายงาน) ให้ตรงกับคำสั่งงานที่ต้องการ ตามภาพที่ 26



The screenshot displays the GFMS Web Online interface. The header shows the system name: ระบบบริหารการเงินการคลังภาครัฐแบบอิเล็กทรอนิกส์ (GOVERNMENT FISCAL MANAGEMENT INFORMATION SYSTEM). The navigation sidebar on the left includes options like 'เลือกรายการที่ต้องการ', 'บันทึกรายการ', 'รายงาน', 'ขอรับแบบฟอร์ม', 'ตรวจสอบการประมวลผล', 'ลิงก์ที่เกี่ยวข้อง', and 'GFMS Intranet Loader'. The main content area is titled 'บันทึกรายการ' and lists several menu items with associated icons and report links:

- ระบบการบริหารงบประมาณ** (Budget Management System) - Icon: Pie chart. Report: [รายงาน](#)
- ระบบจัดซื้อจัดจ้าง** (Procurement System) - Icon: Handshake. Report: [รายงาน](#)
- ระบบเบิกจ่าย** (Disbursement System) - Icon: Money. Report: [รายงาน](#)

Under the 'ระบบเบิกจ่าย' section, there are several sub-items with report links:

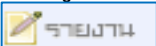
- ขอเบิกเงินงบประมาณที่ค้างในสิ่งซื้อ » [รายงาน](#)
- ขอเบิกเงินงบประมาณที่ไม่ค้างในสิ่งซื้อ » [รายงาน](#)
- ขอเบิกเงินคงงบประมาณที่ไม่ค้างในสิ่งซื้อ » [รายงาน](#)
- ขอเบิกเงินงบประมาณที่ค้างในสิ่งซื้อ การส่งมอบไม่แน่นอน » [รายงาน](#)
- ขอเบิกเงินโครงการไทยเข้มแข็งค้างในสิ่งซื้อ » [รายงาน](#)
- ขอเบิกเงินโครงการไทยเข้มแข็งที่ไม่ค้างในสิ่งซื้อ » [รายงาน](#)
- ขอเบิกเงินโครงการไทยเข้มแข็งค้างในสิ่งซื้อ การส่งมอบไม่แน่นอน » [รายงาน](#)
- ขอจ่ายโดยส่วนราชการ » [รายงาน](#)
- บันทึกรายการจ่ายชำระเงิน » [รายงาน](#)
- การบันทึกเบิกเงินส่งคืน/ล้างลูกหนี้เงินยืม/คืนเงินตรงราชการ » [รายงาน](#)
- บันทึกการบัญชีแยกประเภท » [รายงาน](#)
- นำส่งเงินแบบผ่านรายการ » [รายงาน](#)
- นำส่งเงินแบบหักรายการ » [รายงาน](#)

ภาพที่ 26

3.1 รายงานขอเบิกเงินงบประมาณที่ต้องอ้างอิงใบสั่งซื้อสั่งจ้าง (ขบ 01)

3.1.1 รายงานขอเบิกเงินงบประมาณที่ต้องอ้างอิงใบสั่งซื้อสั่งจ้าง (ขบ 01) ประจำวัน

ขั้นตอนการเข้าสู่การเรียกรายงาน ขบ 01


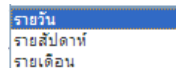
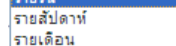


- กดปุ่ม  ด้านหลังคำสั่งงาน ขบ 01 ตามภาพที่ 27 เพื่อเข้าสู่หน้าจอการเรียกรายงานตามภาพที่ 28



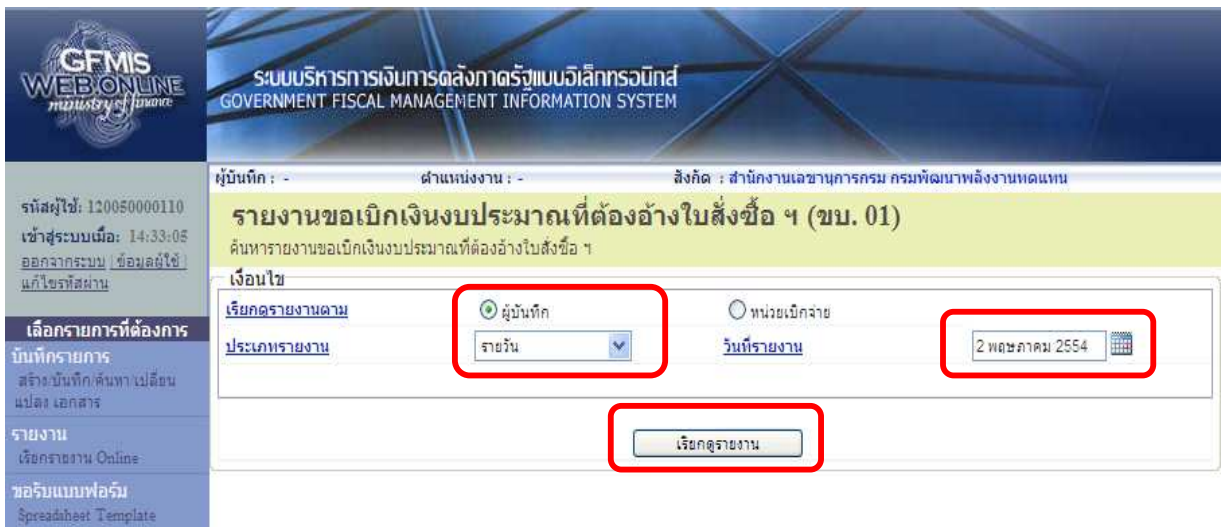
The screenshot displays the GFMIS WEB ONLINE interface. The header shows the system name 'ระบบบริหารการเงินการคลังภาครัฐแบบอิเล็กทรอนิกส์' and 'GOVERNMENT FISCAL MANAGEMENT INFORMATION SYSTEM'. Below the header, there is a user information bar with fields for 'ผู้บันทึก', 'ตำแหน่งงาน', and 'สังกัด'. The main content area is titled 'บันทึกรายการ' and contains a list of reports. The report 'ขบ01' is highlighted with a red box. The sidebar on the left contains various navigation options such as 'เลือกรายการที่ต้องการ', 'รายงาน', and 'สิ่งที่เกี่ยวข้อง'.

ภาพที่ 27

การระบุรายละเอียดการเรียกรายงาน

- เรียกดูรายงานตาม เลือกผู้บันทึก/หน่วยเบิกจ่าย
 - ประเภทรายงาน เลือกประเภทรายงาน โดยกดปุ่ม  เลือก  รายวัน
 - วันที่รายงาน เลือกวันที่ที่ต้องการดูรายงาน  รายสัปดาห์
- ให้กดปุ่ม  ระบบแสดง  (ปฏิทิน) เลือก เดือน ปี และดับเบิลคลิกที่วันที่ เพื่อให้ระบบแสดงค่าวันเดือนปีดังกล่าว

- กดปุ่ม  ระบบแสดงข้อมูลตามภาพที่ 29




ภาพที่ 28

รายงานขอเบิกเงินงบประมาณที่ต้องอ้างอิงใบสั่งซื้อสั่งจ้าง (ขบ 01) ประเภทประจำวัน

รายงานขอเบิกเงินงบประมาณที่ต้องอ้างอิงใบสั่งซื้อฯ (ขบ. 01) ประเภทรายวัน									
ประจำวันที่ 2 พฤษภาคม 2554 ของผู้บันทึก 120050000110									
วันที่รายงาน	: 31.05.2011 14:34:38			จำนวนเอกสารแนบที่สืบ	: 1				
วันที่ทำส่งข้อมูล	: 02.05.2011			จำนวนเอกสาร	: 1				
หมายเลขประจำ	: 000001200500001			แหล่งที่มา	:				
เลขที่เอกสาร	: 3100000093 - 2011			วันที่ทำเอกสาร	: 06.10.2010				
ส่วนราชการ	: 1205 - กรมพัฒนาพลังงานทดแทนและอนุรักษ์			วันที่เอกสาร	: 06.10.2010				
ประเภทเอกสาร	: KA - ขออนุมัติ(1.ค)			ค่าส่ง	: 111-22				
สถานะเอกสาร	: เอกสารที่ถูกปิดอำนาจแล้ว			จำนวนเงินขอเบิก	จำนวนเงินอนุมัติ	จำนวนเงินฝาก	จำนวนเงินโอน	จำนวนเงินชดเชย	จำนวนเงินคงค้าง
บัญชีรายจ่าย	เคดิต	เครดิต	รหัสบัญชี	ชื่อบัญชี	จำนวนเงินขอเบิก	จำนวนเงินอนุมัติ	จำนวนเงินฝาก	จำนวนเงินโอน	จำนวนเงินคงค้าง
001	เคดิต	เครดิต	9000000073	ศูนย์พัฒนาพลังงานทดแทนและอนุรักษ์	700.00	0.00	0.00	0.00	700.00
			5411210 - ค่าตอบแทน (เบสส.)	1200500001					
			700000014800004	1200578001000000 - รายการเบประจำ					
			5411210 - ค่าตอบแทน (เบสส.)	000					
002	เดบิต	เดบิต	2101010103	บริษัท สืบค้น (GR. IR)	700.00	0.00	0.00	0.00	700.00
			700000014800004	1200500001					
			5411210 - ค่าตอบแทน (เบสส.)	1200578001000000 - รายการเบประจำ					
				000					

ภาพที่ 29

3.1.2 รายงานขอเบิกเงินงบประมาณที่ต้องอ้างอิงใบสั่งซื้อสั่งจ้าง (ขบ 01) ประจำปีงบประมาณ ขั้นตอนการเข้าสู่การเรียกรายงาน ขบ 01

- กดปุ่ม  ด้านหลังคำสั่งงาน ขบ 01 ตามภาพที่ 30 เพื่อเข้าสู่หน้าจอการเรียกรายงานตามภาพที่ 31









The screenshot displays the GFMS WEB ONLINE interface. At the top, it identifies the system as 'ระบบบริหารการเงินการคลังภาครัฐแบบอิเล็กทรอนิกส์' (Government Fiscal Management Information System). The user is logged in as 'ผู้บันทึก : -' at 'ตำแหน่งงาน : -' and 'สังกัด : สำนักงานเลขาธิการกรม กรมพัฒนาพลังงานทดแทน'. The main heading is 'บันทึกรายการ' (Record Entry) with the sub-heading 'สร้างบันทึก/ค้นหาเปลี่ยนแปลง เอกสาร' (Create Record/Search/Modify/Delete Document).

The left sidebar contains navigation options: 'เลือกรายการที่ต้องการ' (Select Required Record), 'บันทึกรายการ' (Record Entry), 'รายงาน' (Report), 'ขอรับแบบฟอร์ม' (Request Form), 'ตรวจสอบค่าประมวลผล' (Check Processing Value), and 'สิ่งที่เกี่ยวข้อง' (Related Items). The 'บันทึกรายการ' section is currently active, showing 'สร้าง บันทึก/ค้นหา/เปลี่ยนแปลง เอกสาร'.

The main content area lists several report types with corresponding icons and descriptions:

- ระบบการบริหารงบประมาณ** (Budget Management System): สร้างเงิน (Create Money). Includes a pie chart icon.
- ระบบจัดซื้อจัดจ้าง** (Procurement System): ข้อมูลหลักผู้ขาย, สิ่งซื้อ/จ้าง/เช่า, สิ่งซื้อ/จ้าง/เช่าประเภทการส่งมอบไม่แน่นอน, ตรวจสอบพัสดุ และสัญญา (Supplier data, purchase/lease, uncertain delivery type procurement, and procurement/contract check). Includes a handshake icon.
- ระบบเบิกจ่าย** (Disbursement System): ขอเบิกเงิน, ขอจ่าย โดยส่วนราชการ, ขอถอนคืนรายได้, บันทึกรายการเงินประกัน, หนังสือรับรองภาษีหัก ณ ที่จ่าย, อนุมัติเบิก และอนุมัติจ่าย (Request for disbursement, payment by government agency, withdrawal of income, record entry of tax guarantee, tax certificate, disbursement approval, and payment approval). Includes a hand holding money icon.

Under the 'ระบบเบิกจ่าย' section, there is a sub-section for 'ขบ 01' (Budget Request) with a list of report types, each with a 'รายงาน' (Report) button:

- ขบ01 » ขอเบิกเงินงบประมาณที่ต้องอ้างอิงใบสั่งซื้อ 
- ขบ02 » ขอเบิกเงินงบประมาณที่ไม่อ้างอิงใบสั่งซื้อ 
- ขบ03 » ขอเบิกเงินนอกงบประมาณที่ไม่อ้างอิงใบสั่งซื้อ 
- ขบ11 » ขอเบิกเงินงบประมาณที่ต้องอ้างอิงใบสั่งซื้อ การส่งมอบไม่แน่นอน  
- ทข01 » ขอเบิกเงินโครงการไทยเข้มแข็งอ้างอิงใบสั่งซื้อ  
- ทข02 » ขอเบิกเงินโครงการไทยเข้มแข็งที่ไม่อ้างอิงใบสั่งซื้อ  
- ทข11 » ขอเบิกเงินโครงการไทยเข้มแข็งอ้างอิงใบสั่งซื้อ การส่งมอบไม่แน่นอน  

Below the list, there are two additional options:

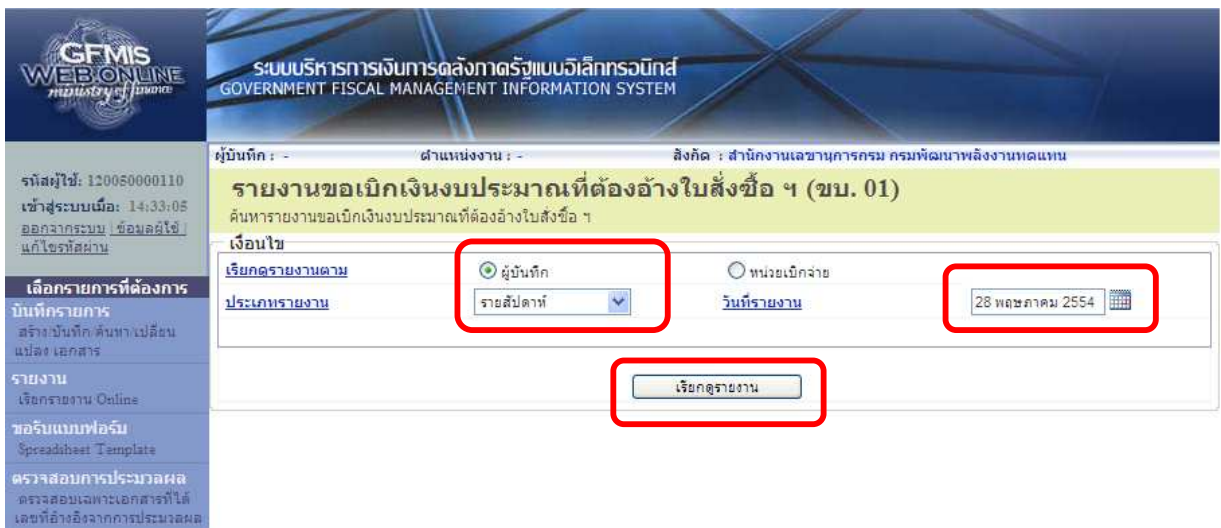
- » ขอจ่ายโดยส่วนราชการ
- » การบันทึกเบิกเกินส่งคืน/ล้างลูกหนี้เงินยืม/คืนเงินทดรองราชการ

ภาพที่ 30

การระบุรายละเอียดการเรียกรายงาน

- เรียกดูรายงานตาม เลือกผู้บันทึก/หน่วยเบิกจ่าย
 - ประเภทรายงาน เลือกประเภทรายสัปดาห์ โดยกดปุ่ม เลือก รายวัน
 - วันที่รายงาน เลือกวันที่เป็นวันเสาร์ของสัปดาห์ที่ต้องการดูรายงาน
- ให้กดปุ่ม ระบบแสดง (ปฏิทิน) เลือก เดือน ปี และดับเบิลคลิกที่วันที่ เพื่อให้ระบบแสดงค่าวันเดือนปีดังกล่าว

- กดปุ่ม เรียกดูรายงาน ระบบแสดงข้อมูลตามภาพที่ 32




ภาพที่ 31

รายงานขอเบิกเงินงบประมาณที่ต้องอ้างอิงใบสั่งซื้อสั่งจ้าง (ขบ 01) ประเภทรายสัปดาห์

รายงานขอเบิกเงินงบประมาณที่ต้องอ้างอิงใบสั่งซื้อสั่งจ้าง (ขบ. 01) ประเภทรายสัปดาห์											
ประจำวันที่ 22 พฤษภาคม 2554 ถึง 28 พฤษภาคม 2554 ของผู้บันทึก 120050000110											
วันที่รายงาน		: 31.05.2011 14:35:33		จำนวนเอกสารทั้งหมด		: 19					
วันที่ส่งข้อมูล		: 24.05.2011		จำนวนเอกสาร		: 9					
เลขที่เอกสาร		: 000001200500001		แหล่งที่มา		: -					
เลขที่เอกสาร		: 3100000123 - 2011		วันที่รายงาน		: 04.10.2010					
ประเภทเอกสาร		: 1205 - ค่าใช้จ่ายดำเนินงาน		วันที่เอกสาร		: 05.10.2010					
สถานะเอกสาร		: KA - รอเปิด(1.ก)		คำอธิบาย		: DFGH2345					
สถานะเอกสาร		: เลขที่บัญชีคำสั่งจ้าง									
เลขที่เอกสารที่	เดือน	เครดิต	รหัสบัญชี	ชื่อบัญชี	เงินฝากคง	จำนวนเงินขอเบิก	วันที่เอกสาร	วันที่เอกสาร	วันที่เอกสาร	จำนวนเงินขอเบิก	จำนวนเงินขอเบิก
001	เครดิต	1000000001	5411310 - ค่าจ้าง	ผู้ปฏิบัติงาน	10,624.26	10,624.26	10,624.00	10,624.00	0.00	10,518.00	
002	เครดิต	1206010102	5411310 - ค่าจ้าง	ผู้ปฏิบัติงาน	4,230.26	0.00	0.00	0.00	0.00	4,230.26	
003	เครดิต	1206010102	5411310 - ค่าจ้าง	ผู้ปฏิบัติงาน	2,560.00	0.00	0.00	0.00	0.00	2,560.00	
004	เครดิต	1206010102	5411310 - ค่าจ้าง	ผู้ปฏิบัติงาน	3,834.00	0.00	0.00	0.00	0.00	3,834.00	
เลขที่เอกสาร		: 3100000123 - 2011									
ประเภทเอกสาร		: 1205 - ค่าใช้จ่ายดำเนินงาน									
สถานะเอกสาร		: KA - รอเปิด(1.ก)									
สถานะเอกสาร		: เลขที่บัญชีคำสั่งจ้าง									
เลขที่เอกสารที่	เดือน	เครดิต	รหัสบัญชี	ชื่อบัญชี	เงินฝากคง	จำนวนเงินขอเบิก	วันที่เอกสาร	วันที่เอกสาร	วันที่เอกสาร	จำนวนเงินขอเบิก	จำนวนเงินขอเบิก
001	เครดิต	1000000001	5411220 - ค่าจ้าง	ผู้ปฏิบัติงาน	1,200.00	1,200.00	0.00	0.00	0.00	1,200.00	
002	เครดิต	2101010103	5411220 - ค่าจ้าง	ผู้ปฏิบัติงาน	1,200.00	1,200.00	0.00	0.00	0.00	1,200.00	

ภาพที่ 32

3.1.3 รายงานขอเบิกเงินงบประมาณที่ต้องอ้างอิงใบสั่งซื้อสั่งจ้าง (ขบ 01) ประจำเดือน ขั้นตอนการเข้าสู่การเรียกรายงาน ขบ 01

- กดปุ่ม  ด้านหลังคำสั่งงาน ขบ 01 ตามภาพที่ 33 เพื่อเข้าสู่หน้าจอการเรียกรายงานตามภาพที่ 34



GFMS WEB ONLINE
ระบบบริหารการเงินการคลังภาครัฐแบบอิเล็กทรอนิกส์
GOVERNMENT FISCAL MANAGEMENT INFORMATION SYSTEM

ผู้บันทึก : - ตำแหน่งงาน : - ลิงค์ด : สำนักงานเลขานุการกรม กรมพัฒนาพลังงานทดแทน

รหัสผู้ใช้: 120050000110
เข้าสู่ระบบเมื่อ: 8:48:55
ออกจากระบบ | ข้อมูลผู้ใช้ | แก้ไขรหัสผ่าน

บันทึกรายการ
สร้าง บันทึก ค้นหาเปลี่ยนแปลง เอกสาร

เลือกรายการที่ต้องการ

- บันทึกรายการ
สร้าง บันทึก ค้นหาเปลี่ยนแปลง เอกสาร
- รายงาน
เรียกรายงาน Online
- ขอรับแบบฟอร์ม
Spreadsheet Template
- ตรวจสอบค่าประมวลผล
ตรวจสอบเฉพาะเอกสารที่ได้
เลขที่อ้างอิงจากการประมวลผล

สิ่งที่เกี่ยวข้อง


- ระบบบริหารการเงินการคลังภาครัฐแบบอิเล็กทรอนิกส์
- GFMS WEB REPORT
- GFMS Excel Loader

ระบบการบริหารงบประมาณ
สำรองเงิน

ระบบจัดซื้อจัดจ้าง
ข้อมูลหลักผู้ขาย, สิ่งซื้อ/จ้าง/เช่า, สิ่งซื้อ/จ้าง/เช่าประเภทการส่งมอบไม่แน่นอน, ตรวจรับพัสดุ และสัญญา

ระบบเบิกจ่าย
ขอเบิกเงิน, ขอจ่ายโดยส่วนราชการ, ขอถอนคืนรายได้, บันทึกรายการเงินประกัน, หนังสือรับรองภาษีหัก ณ ที่จ่าย, อนุมัติเบิก และอนุมัติจ่าย

» **ขอเบิกเงิน**

- ขบ01 >> ขอเบิกเงินงบประมาณที่ต้องอ้างอิงใบสั่งซื้อ 
- ขบ02 >> ขอเบิกเงินงบประมาณที่ไม่อ้างอิงใบสั่งซื้อ >> 
- ขบ03 >> ขอเบิกเงินนอกงบประมาณที่ไม่อ้างอิงใบสั่งซื้อ >> 
- ขบ11 >> ขอเบิกเงินงบประมาณที่ต้องอ้างอิงใบสั่งซื้อ การส่งมอบไม่แน่นอน >> 
- ทข01 >> ขอเบิกเงินโครงการไทยเข้มแข็งอ้างอิงใบสั่งซื้อ >> 
- ทข02 >> ขอเบิกเงินโครงการไทยเข้มแข็งที่ไม่อ้างอิงใบสั่งซื้อ >> 
- ทข11 >> ขอเบิกเงินโครงการไทยเข้มแข็งอ้างอิงใบสั่งซื้อ การส่งมอบไม่แน่นอน >> 

» **ขอจ่ายโดยส่วนราชการ**

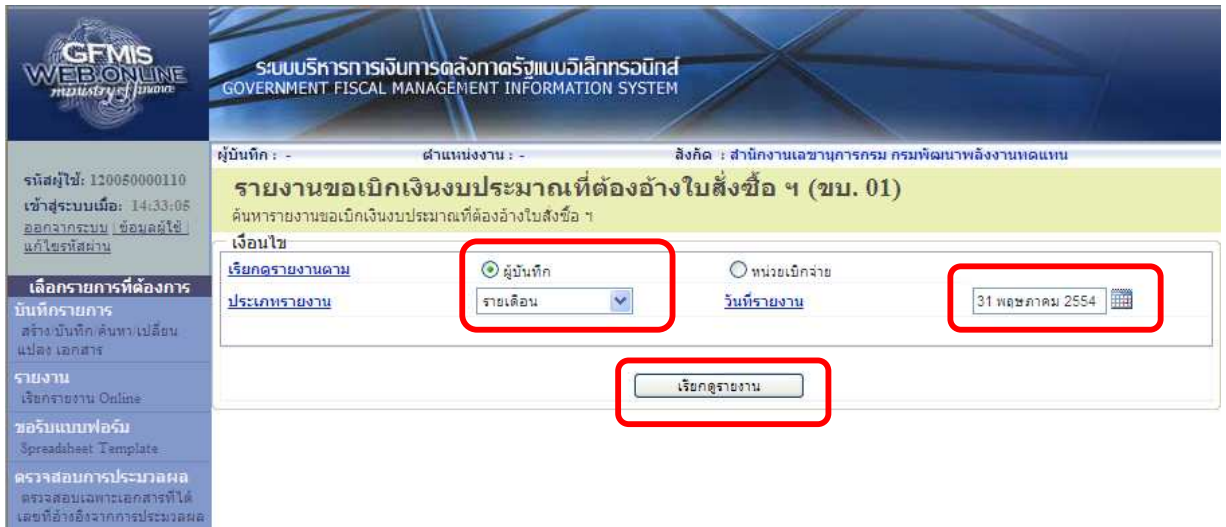
- » การบันทึกเบิกเงินส่งคืน/ล้างลูกหนี้เงินยืม/คืนเงินทดรองราชการ

ภาพที่ 33

การระบุรายละเอียดการเรียกรายงาน

- เรียกดูรายงานตาม เลือกผู้บันทึก/หน่วยเบิกจ่าย
 - ประเภทรายงาน เลือกประเภทรายเดือน โดยกดปุ่ม
 - วันที่รายงาน เลือกวันที่ที่เป็นวันสุดท้ายของเดือน
- ให้กดปุ่ม (ปฏิทิน) เลือก เดือน ปี และดับเบิลคลิกที่วันที่ เพื่อให้ระบบแสดงค่าวันเดือนปีดังกล่าว

- กดปุ่ม ระบบแสดงข้อมูลตามภาพที่ 35



ภาพที่ 34

รายงานขอเบิกเงินงบประมาณที่ต้องอ้างอิงใบสั่งซื้อสั่งจ้าง (ขบ 01) ประเภทรายเดือน


รายงานขอเบิกเงินงบประมาณที่ต้องอ้างอิงใบสั่งซื้อ ฯ (ขบ. 01) ประเภทรายเดือน										
ประจำวันที่ 1 พฤษภาคม 2554 ถึง 31 พฤษภาคม 2554 ของผู้บันทึก 120050000110										
วันที่รายงาน : 31.05.2011 14:36:55						จำนวนเอกสารที่สืบ : 24				
วันที่นำตัวข้อมูล : 02.05.2011										
หมายเลขงาน : 000001200500001						จำนวนเอกสาร : 1				
เลขที่เอกสาร : 3100000098 - 2011						แหล่งที่มา :				
ส่วนราชการ : 1205 - กรมพัฒนาพลังงานทดแทนและอนุรักษ์พลังงาน						วันที่กำหนดการ : 06.10.2010				
ประเภทเอกสาร : R.A. - ขบ.01(1 ก)						วันที่เอกสาร : 06.10.2010				
สถานะเอกสาร : เอกสารที่ผูกอ้างอิงแล้ว						ทยออ้างอิง : 111-02				
เบญจกิตติบัตรที่	เดบิต	เครดิต	รหัสบัญชี	ชื่อบัญชี	บัญชี	จำนวนเงินขอเบิก	วันที่กำหนดการ	สถานะ	ค่า	จำนวนเงินขอเบิก
001	เครดิต	9000000073	ชื่อบัญชี	ชื่อบัญชี	700.00					
		5411210 - ค่าซ่อมแทน งบสศ.	ชื่อบัญชี	ชื่อบัญชี						
			1200500001	ชื่อบัญชี						
			1200578001000000 - ค่าซ่อมประปา	ชื่อบัญชี						
			000	ชื่อบัญชี						
			2101010103	ชื่อบัญชี						
			70000007500001	ชื่อบัญชี						
			5411210 - ค่าซ่อมแทน งบสศ.	ชื่อบัญชี						
			000	ชื่อบัญชี						
			1200578001000000 - ค่าซ่อมประปา	ชื่อบัญชี						
			000	ชื่อบัญชี						
			1200578001000000 - ค่าซ่อมประปา	ชื่อบัญชี						
			000	ชื่อบัญชี						
			1200578001000000 - ค่าซ่อมประปา	ชื่อบัญชี						
			000	ชื่อบัญชี						

ภาพที่ 35

3.2 รายงานขอเบิกเงินงบประมาณที่ไม่อ้างอิงใบสั่งซื้อสั่งจ้าง (ขบ 02)

3.2.1 รายงานขอเบิกเงินงบประมาณที่ไม่อ้างอิงใบสั่งซื้อสั่งจ้าง (ขบ 02) ประจำวัน

ขั้นตอนการเข้าสู่การเรียกรายงาน ขบ 02

- กดปุ่ม  ด้านหลังคำสั่งงาน ขบ 02 ตามภาพที่ 36 เพื่อเข้าสู่หน้าจอการเรียกรายงานตามภาพที่ 37

GFMS WEB ONLINE
ระบบบริหารการเงินการคลังภาครัฐแบบอิเล็กทรอนิกส์
GOVERNMENT FISCAL MANAGEMENT INFORMATION SYSTEM

รหัสผู้ใช้: 120050000110
เข้าสู่ระบบเมื่อ: 8:48:55
ออกจากระบบ | ข้อมูลผู้ใช้ | แก้ไขรหัสผ่าน

ผู้บันทึก : - ตำแหน่งงาน : - สิ่งกีด : สำนักงานเลขานุการกรม กรมพัฒนาพลังงานทดแทน

บันทึกรายการ

สร้าง บันทึก ค้นหา/เปลี่ยนแปลง เอกสาร

- ระบบการบริหารงบประมาณ**
สำรองเงิน
- ระบบจัดซื้อจัดจ้าง**
ข้อมูลหลักผู้ขาย, สิ่งซื้อ/จ้าง/เช่า, สิ่งซื้อ/จ้าง/เช่าประเภทการส่งมอบไม่แน่นอน, ตรวจรับพัสดุ และสัญญา
- ระบบเบิกจ่าย**
ขอเบิกเงิน, ขอจ่ายโดยส่วนราชการ, ขอถอนคืนรายได้, บันทึกรายการเงินประกัน, หนังสือรับรองภาษีหัก ณ ที่จ่าย, อนุมัติเบิก และอนุมัติจ่าย

» **ขอเบิกเงิน**

- ขบ01 » ขอเบิกเงินงบประมาณที่อ้างอิงใบสั่งซื้อ » รายงาน
- ขบ02 » ขอเบิกเงินงบประมาณที่ไม่อ้างอิงใบสั่งซื้อ » **รายงาน**
- ขบ03 » ขอเบิกเงินนอกงบประมาณที่ไม่อ้างอิงใบสั่งซื้อ » รายงาน
- ขบ11 » ขอเบิกเงินงบประมาณที่อ้างอิงใบสั่งซื้อ การส่งมอบ ไม่แน่นอน » รายงาน NEW
- ทข01 » ขอเบิกเงินโครงการไทยเข้มแข็งอ้างอิงใบสั่งซื้อ » รายงาน NEW
- ทข02 » ขอเบิกเงินโครงการไทยเข้มแข็งที่ไม่อ้างอิงใบสั่งซื้อ » รายงาน NEW
- ทข11 » ขอเบิกเงินโครงการไทยเข้มแข็งอ้างอิงใบสั่งซื้อ การส่งมอบ ไม่แน่นอน » รายงาน NEW

» ขอจ่ายโดยส่วนราชการ

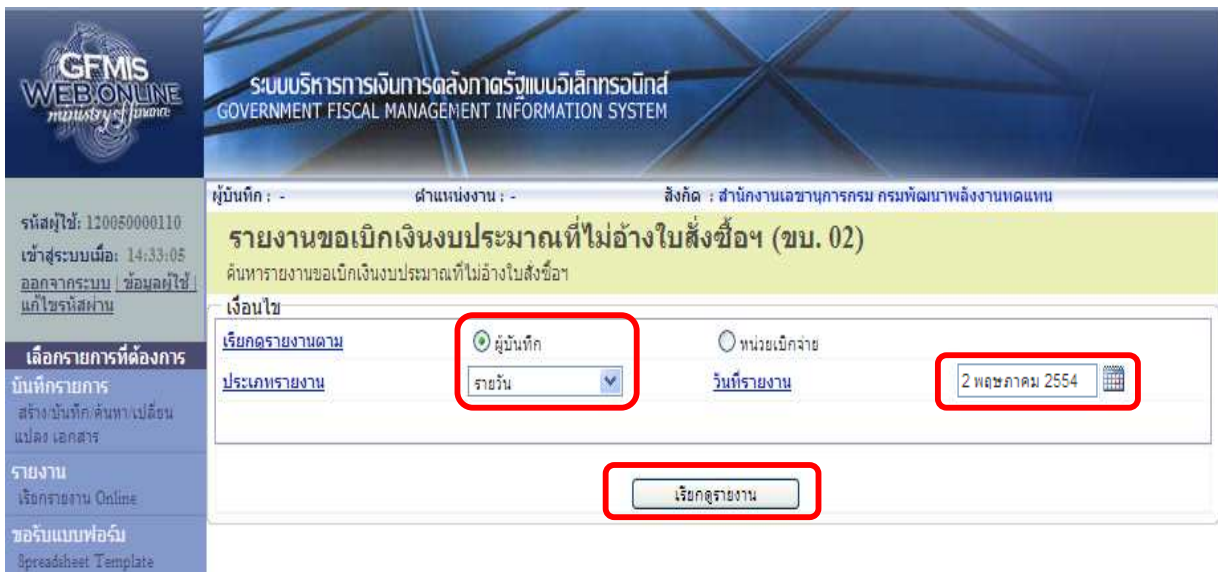
» การบันทึกเบิกเกินส่งคืน/ล้างลูกหนี้เงินยืม/คืนเงินทดรองราชการ

ภาพที่ 36

การระบุรายละเอียดการเรียกรายงาน

- เรียกดูรายงานตาม เลือกผู้บันทึก/หน่วยเบิกจ่าย
 - ประเภทรายงาน เลือกประเภทรายงาน โดยกดปุ่ม
 - วันที่รายงาน เลือกวันที่ที่ต้องการดูรายงาน
- ให้กดปุ่ม (ปฏิทิน) เลือก เดือน ปี และดับเบิลคลิกที่วันที่ เพื่อให้ระบบแสดงค่าวันเดือนปีดังกล่าว

- กดปุ่ม ระบบแสดงข้อมูลตามภาพที่ 38



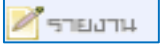
ภาพที่ 37

ขอเบิกเงินงบประมาณที่ไม่อ้างอิงใบสั่งซื้อสั่งจ้าง (ขบ 02) ประเภทรายวัน

รายงานขอเบิกเงินงบประมาณที่ไม่อ้างอิงใบสั่งซื้อฯ (ขบ. 02) ประเภทรายวัน										
ประจำวันที่ 2 พฤษภาคม 2554 ของผู้บันทึก 120050000110										
วันที่รายงาน	: 31.05.2011 14:40:06			จำนวนเอกสารรวมทั้งสิ้น	: 2					
วันที่ทำเอกสาร	: 02.05.2011			จำนวนเอกสาร	: 2					
หน่วยงาน	: 0000012005000001			แหล่งที่มา	:					
เลขที่เอกสาร	: 3100000099 - 2011			วันที่ทำเอกสาร	: 04.10.2010					
ส่วนราชการ	: 1205 - กรมพัฒนาพลังงานทดแทนและอนุรักษ์พลังงาน			วันที่เอกสาร	: 04.10.2010					
ประเภทเอกสาร	: KCI - ซ่อม (1ข)			คำสั่งรับ	: 51902401-000					
สถานะเอกสาร	: เอกสารที่ถูกส่งรับทราบ - 2011 - 39000000075			คำสั่งรับ	:					
ประเภทเอกสาร	ชนิด	เลขที่บัญชี	ชื่อบัญชี	เงินหักภาษี	จำนวนเงินขอเบิก	เงินหักภาษี ณ ที่จ่าย	ฐานภาษี	ภาษี	ค่าปรับ	จำนวนเงินขอรับ
001	เคสคิด	8000000076	ค่าจ้างเหมาช่างซ่อม	1200500001	1,000.00		0.00	0.00	0.00	1,000.00
002	เคสคิด	5104020101	ค่าจ้างเหมาช่างซ่อม	1200578001000000 - งานซ่อมประจํา 000	1,000.00		0.00	0.00	0.00	1,000.00
		1200500001	ค่าจ้างเหมาช่างซ่อม	1200500001						
		5411240 - ศาลากลางภูเก็ต /นสท	ค่าจ้างเหมาช่างซ่อม	1200578001000000 - งานซ่อมประจํา 000	120051000D2179 - ส่วนราชการสำนักงานทดแทน	1000D2179000				
เลขที่เอกสาร	: 3600000194 - 2011			วันที่ทำเอกสาร	: 21.03.2011					
ส่วนราชการ	: 1205 - กรมพัฒนาพลังงานทดแทนและอนุรักษ์พลังงาน			วันที่เอกสาร	: 21.03.2011					
ประเภทเอกสาร	: KL - ใบสั่งจ้าง(2)			คำสั่งรับ	: P54CR00111					
สถานะเอกสาร	: เอกสารที่ถูกส่งรับทราบ - 2011 - 39000000070			คำสั่งรับ	:					
ประเภทเอกสาร	ชนิด	เลขที่บัญชี	ชื่อบัญชี	เงินหักภาษี	จำนวนเงินขอเบิก	เงินหักภาษี ณ ที่จ่าย	ฐานภาษี	ภาษี	ค่าปรับ	จำนวนเงินขอรับ
001	เคสคิด	A120500001	ค่าจ้างเหมาช่างซ่อม	1200500001	1,000.00		0.00	0.00	0.00	1,000.00
002	เคสคิด	5104010104	ค่าจ้างเหมาช่างซ่อม	1200578001000000 - งานซ่อมประจํา 000	1,000.00		0.00	0.00	0.00	1,000.00
		1200500001	ค่าจ้างเหมาช่างซ่อม	1200500001						
		5411220 - ศาลากลางภูเก็ต /นสท	ค่าจ้างเหมาช่างซ่อม	1200578001000000 - งานซ่อมประจํา 000	120051000E1470 - ส่วนราชการสำนักงานทดแทน	1000E1470000				

ภาพที่ 38

3.2.2 รายงานขอเบิกเงินงบประมาณที่ไม่อ้างอิงใบสั่งซื้อสั่งจ้าง (ขบ 02) ประจำสัปดาห์ ขั้นตอนการเข้าสู่การเรียกรายงาน ขบ 02

- กดปุ่ม  ด้านหลังคำสั่งงาน ขบ 02 ตามภาพที่ 39 เพื่อเข้าสู่หน้าจอการเรียกรายงานตามภาพที่ 40



GFMS WEB ONLINE
ระบบบริหารการเงินการคลังภาครัฐแบบอิเล็กทรอนิกส์
GOVERNMENT FISCAL MANAGEMENT INFORMATION SYSTEM

ผู้บันทึก : - ตำแหน่งงาน : - สังกัด : สำนักงานเลขาธิการกรม กรมพัฒนาพลังงานทดแทน

บันทึกรายการ
สร้างบันทึก/ค้นหา/เปลี่ยนแปลง เอกสาร

รหัสผู้ใช้: 120050000110
เข้าสู่ระบบเมื่อ: 8:48:55
ออกจากระบบ | [ขอมลผู้ใช้](#)
[แก้ไขรหัสผ่าน](#)

เลือกรายการที่ต้องการ

- บันทึกรายการ
สร้าง บันทึก/ค้นหา/เปลี่ยนแปลง เอกสาร
- รายงาน
เรียกรายงาน Online
- ขอรับแบบฟอร์ม
Spreadsheet Template
- ตรวจสอบค่าประมวลผล
ตรวจสอบเฉพาะเอกสารที่ได้
เลขที่อ้างอิงจากการประมวลผล

ลิงที่เกี่ยวข้อง




- ระบบบริหารการเงินการคลังภาครัฐแบบอิเล็กทรอนิกส์
- GFMS WEB REPORT
- GFMS Excel Loader

ระบบการบริหารงบประมาณ
สำรองเงิน

ระบบจัดซื้อจัดจ้าง
ข้อมูลหลักผู้ขาย,ส่งซื้อ/จ้าง/เช่า,ส่งซื้อ/จ้าง/เช่าประเภทการส่งมอบไม่แน่นอน,ตรวจรับพัสดุ และสัญญา

ระบบเบิกจ่าย
ขอเบิกเงิน,ขอจ่ายโดยส่วนราชการ,ขอถอนคืนรายได้,บันทึกรายการเงินประกัน,หนังสือรับรองภาษีหัก ณ ที่จ่าย,อนุมัติเบิก และอนุมัติจ่าย

» **ขอเบิกเงิน**

- ขบ01 » ขอเบิกเงินงบประมาณที่อ้างอิงใบสั่งซื้อ » 
- ขบ02 » ขอเบิกเงินงบประมาณที่ไม่อ้างอิงใบสั่งซื้อ » 
- ขบ03 » ขอเบิกเงินนอกงบประมาณที่ไม่อ้างอิงใบสั่งซื้อ » 
- ขบ11 » ขอเบิกเงินงบประมาณที่อ้างอิงใบสั่งซื้อ การส่งมอบไม่แน่นอน »  
- หข01 » ขอเบิกเงินโครงการไทยเข้มแข็งอ้างอิงใบสั่งซื้อ »  
- หข02 » ขอเบิกเงินโครงการไทยเข้มแข็งที่ไม่อ้างอิงใบสั่งซื้อ »  
- หข11 » ขอเบิกเงินโครงการไทยเข้มแข็งอ้างอิงใบสั่งซื้อ การส่งมอบไม่แน่นอน »  

» **ขอจ่ายโดยส่วนราชการ**

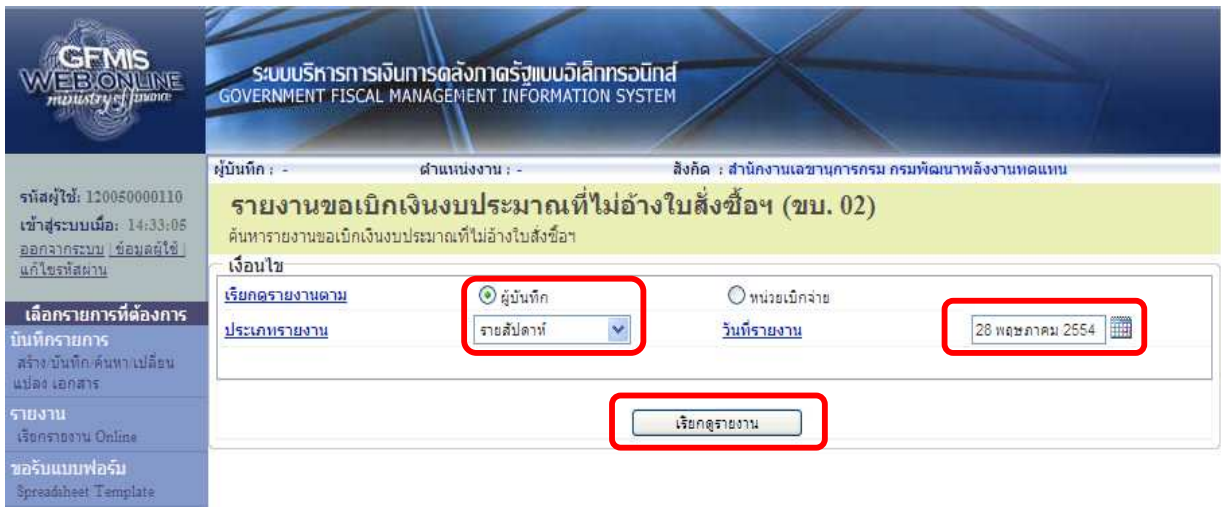
- » การบันทึกเบิกเกินส่งคืน/ล้างลูกหนี้เงินยืม/คืนเงินโครงการราชการ

ภาพที่ 39

การระบุรายละเอียดการเรียกรายงาน

- เรียกดูรายงานตาม เลือกผู้บันทึก/หน่วยเบิกจ่าย
 - ประเภทรายงาน เลือกประเภทรายสัปดาห์ โดยกดปุ่ม เลือก รายวัน
 - วันที่รายงาน เลือกวันที่เป็นวันเสาร์ของสัปดาห์ที่ต้องการดูรายงาน
- ให้กดปุ่ม ระบบแสดง (ปฏิทิน) เลือก เดือน ปี และดับเบิลคลิกที่วันที่ เพื่อให้ระบบแสดงค่าวันเดือนปีดังกล่าว

- กดปุ่ม เรียกดูรายงาน ระบบแสดงข้อมูลตามภาพที่ 41



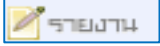
ภาพที่ 40


ขอเบิกเงินงบประมาณที่ไม่อ้างอิงใบสั่งซื้อสิ่งจ้าง (ขบ 02) ประเภทรายสัปดาห์

รายงานขอเบิกเงินงบประมาณที่ไม่อ้างอิงใบสั่งซื้อ (ขบ. 02) ประเภทรายสัปดาห์														
ประจำวันที่ 22 พฤษภาคม 2554 ถึง 28 พฤษภาคม 2554 ของผู้บันทึก 120050000110														
วันที่รายงาน			จำนวนเอกสาร			จำนวนเอกสารที่สิ้น								
: 31.05.2011 14:41:09			: 50											
วันที่นำส่งข้อมูล	หมายเลขงาน	จำนวนเอกสาร												
: 24.05.2011	: 000001200500001	: 25												
เลขที่เอกสาร	ส่วนราชการ	ประเภทเอกสาร	สถานเอกสาร	เลขที่บัญชี	วันที่เอกสาร	วันที่นำส่งเอกสาร	วันที่เอกสาร	ค่าอ้างอิง	จำนวนใบขอเบิก	ใบกำกับภาษี/ใบเสร็จรับเงิน/ใบกำกับภาษี (Trading Partner)	ราคา	ภาษี	ค่าของบัญชี	จำนวนใบขอเบิก
: 3100000111 - 2011	: 1205 - กรมพัฒนาพลังงานทดแทนและอนุรักษ์พลังงาน	: KC - ขอเบิก(1ข)	: ขอเบิกซื้อวัสดุ	: 1200500001	: 19.05.2011	: 19.05.2011	: 19.05.2011	: P5470000000000001						
001	เคสดี	1000000011	ศูนย์พัฒนาพลังงานทดแทนและอนุรักษ์พลังงาน	ศูนย์พัฒนาพลังงานทดแทนและอนุรักษ์พลังงาน	1200500001	1200578001000000 - งานทอระบบจ่าย	P1000 - ส่วนกลาง		1,000.00		1,000.00	7.00	0.00	993.00
002	เคสดี	1105010105	5411230 - ศาสด. วนสธ.	5411230 - ศาสด. วนสธ.	1105010105	วัสดุคงคลัง	1200500001	1200578001000000 - งานทอระบบจ่าย	1,000.00		0.00	0.00	0.00	1,000.00
003	เคสดี	4201020199	5412200 - วนสธ.	5412200 - วนสธ.	4201020199	งานจัดหาอุปกรณ์	1200500001	1200578001000000 - งานทอระบบจ่าย	200.00		0.00	0.00	0.00	200.00

ภาพที่ 41

3.2.3 รายงานขอเบิกเงินงบประมาณที่ไม่อ้างอิงใบสั่งซื้อสั่งจ้าง (ขบ 02) ประจำเดือน ขั้นตอนการเข้าสู่การเรียกรายงาน ขบ 02



- กดปุ่ม  ด้านหลังคำสั่งงาน ขบ 02 ตามภาพที่ 42 เพื่อเข้าสู่หน้าจอการเรียกรายงานตามภาพที่ 43



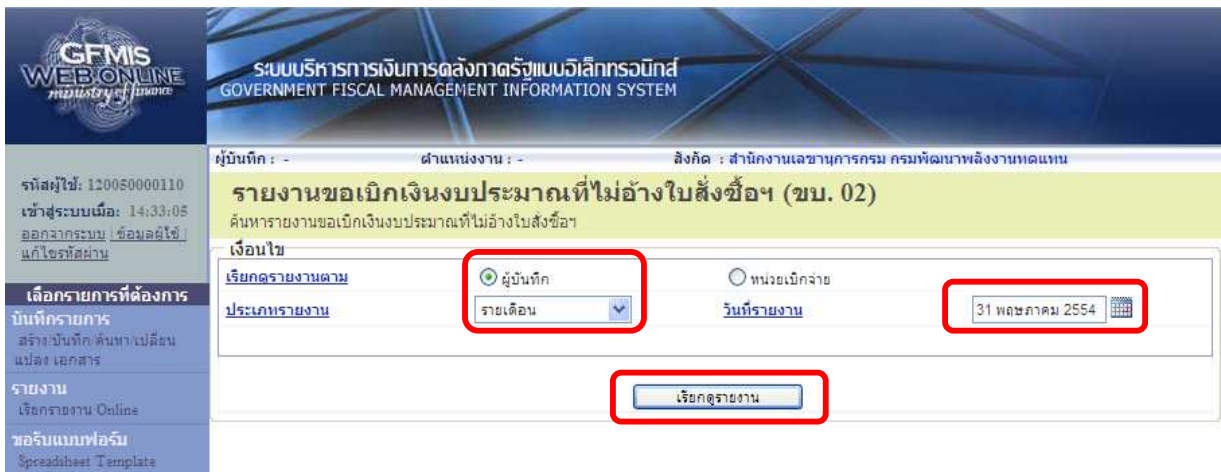
The screenshot displays the GFMS Web Online interface. At the top, it shows the system name 'ระบบบริหารการเงินการคลังภาครัฐแบบอิเล็กทรอนิกส์' and 'GOVERNMENT FISCAL MANAGEMENT INFORMATION SYSTEM'. Below this, there are fields for 'ผู้บันทึก', 'ตำแหน่งงาน', and 'สังกัด'. The main content area is titled 'บันทึกรายการ' and lists several modules: 'ระบบการบริหารงบประมาณ', 'ระบบจัดซื้อจัดจ้าง', and 'ระบบเบิกจ่าย'. Under the 'ระบบเบิกจ่าย' section, there is a list of reports, including 'ขบ01', 'ขบ02', 'ขบ03', 'ขบ11', 'ทข01', 'ทข02', and 'ทข11'. The 'ขบ02' report is highlighted with a red box, and the 'รายงาน' button next to it is also highlighted with a red box. The left sidebar contains navigation options like 'เลือกรายการที่ต้องการ', 'รายงาน', 'ขอรับแบบฟอร์ม', and 'ตรวจสอบการประมวลผล'.

ภาพที่ 42

การระบุรายละเอียดการเรียกรายงาน

- เรียกดูรายงานตาม เลือกผู้บันทึก/หน่วยเบิกจ่าย
 - ประเภทรายงาน เลือกประเภทรายเดือน โดยกดปุ่ม เลือก
 - วันที่รายงาน เลือกวันที่ที่เป็นวันสุดท้ายของเดือน
- ให้กดปุ่ม  ระบบแสดง  (ปฏิทิน) เลือก เดือน ปี และดับเบิลคลิกที่วันที่ เพื่อให้ระบบแสดงค่าวันเดือนปีดังกล่าว

- กดปุ่ม ระบบแสดงข้อมูลตามภาพที่ 44



ภาพที่ 43

ขอเบิกเงินงบประมาณที่ไม่อ้างอิงใบสั่งซื้อสิ่งจ้าง (ขบ 02) ประเภทรายเดือน

รายงานขอเบิกเงินงบประมาณที่ไม่อ้างอิงใบสั่งซื้อฯ (ขบ. 02) ประเภทรายเดือน

ประจำวันที่ 1 พฤษภาคม 2554 ถึง 31 พฤษภาคม 2554 ของผู้บันทึก 120050000110

วันที่รายงาน : 31.05.2011 14:42:42 จำนวนเอกสารรวมทั้งสิ้น : 71

ประเภทเอกสาร	ชนิด/รหัส	รหัสบัญชี	ชื่อบัญชี	จำนวนเงินขอเบิก	วันที่เอกสาร	วันที่รับเอกสาร	จำนวนเงินขอเบิก	วันที่เอกสาร	จำนวนเงินขอเบิก
ประเภทเอกสาร	ชนิด/รหัส	รหัสบัญชี	ชื่อบัญชี	จำนวนเงินขอเบิก	วันที่เอกสาร	วันที่รับเอกสาร	จำนวนเงินขอเบิก	วันที่เอกสาร	จำนวนเงินขอเบิก
001	ครัด	6000000076	ศูนย์ดำเนินงาน	1,000.00	04.10.2010	04.10.2010	1,000.00	04.10.2010	1,000.00
002	ครัด	5104020101 1200500001 5411240 - ค่าสาธารณูปโภค	ศูนย์ดำเนินงาน	1,000.00	04.10.2010	04.10.2010	1,000.00	04.10.2010	1,000.00
ประเภทเอกสาร	ชนิด/รหัส	รหัสบัญชี	ชื่อบัญชี	จำนวนเงินขอเบิก	วันที่เอกสาร	วันที่รับเอกสาร	จำนวนเงินขอเบิก	วันที่เอกสาร	จำนวนเงินขอเบิก
001	ครัด	A120500001	ศูนย์ดำเนินงาน	1,000.00	21.03.2011	21.03.2011	1,000.00	21.03.2011	1,000.00
002	ครัด	5104010104 1200500001 5411240 - ค่าสาธารณูปโภค	ศูนย์ดำเนินงาน	1,000.00	21.03.2011	21.03.2011	1,000.00	21.03.2011	1,000.00

ภาพที่ 44

สำหรับการเรียกรายงานการนำเข้าข้อมูลระบบเบิกจ่าย ในการบันทึกรายการขอเบิกเงินอื่น, การขอจ่าย โดยส่วนราชการ และเบิกเงินส่งคืนหรือล้างลูกหนี้เงินยืม มีวิธีปฏิบัติในการเรียกรายงานเช่นเดียวกับการเรียกรายงานข้างต้น