

สำเนาถูกต้อง

ที่ ๐๐๑๐.๓๒/๑๐๐๖


เรียน ผบช.หรือตำแหน่งเทียบเท่า

ผบก.หรือตำแหน่งเทียบเท่า

รอง ผบก. และ ผกก.หน.หน่วยงานที่เบิกเงินจากคลังทุกแห่ง

เพื่อโปรดทราบและดำเนินการตามหนังสือ กรมบัญชีกลาง ด่วนที่สุด ที่ กค ๐๔๑๔.๒/ว ๔๕๘ ลง ๒๐ พ.ค.๖๕ เรื่อง การลงทะเบียนผู้มีสิทธิใช้งานในระบบบริหารการเงินการคลังภาครัฐแบบอิเล็กทรอนิกส์ใหม่ (New GFMS Thai) แจ้งให้หน่วยงานผู้เบิกกำหนดตัวผู้ใช้งานในระบบ New GFMS Thai โดยให้มีคำสั่งหรือการมอบหมายเป็นลายลักษณ์อักษรกำหนดตัวบุคคลผู้มีสิทธิใช้งานในระบบ ซึ่งควรพิจารณาโดยคำนึงถึงความเหมาะสมในการมอบหมายตัวบุคคล และกำหนดให้ผู้ใช้งานทุกประเภทลงทะเบียนผู้มีสิทธิใช้งานโดยแนบคำสั่งมอบหมายตัวบุคคลผู้มีสิทธิ รวมทั้งแนบเอกสารหลักฐานที่เกี่ยวข้องมาในระบบ New GFMS Thai โดยให้เริ่มลงทะเบียนได้ตั้งแต่วันที่ ๑ มิ.ย.๖๕ ถึงวันศุกร์ที่ ๒๙ ก.ค.๖๕ กรณีไม่ลงทะเบียนภายในระยะเวลาที่กำหนด อาจส่งผลให้เกิดการระงับสิทธิได้ โดยสามารถดาวน์โหลดคู่มือการลงทะเบียนผู้มีสิทธิใช้งานในระบบบริหารการเงินการคลังภาครัฐแบบอิเล็กทรอนิกส์ใหม่ (New GFMS Thai) ได้ที่เว็บไซต์ กช. www.accountancy-police.go.th

พล.ต.ต.



(วิชัย ศรีศิลศิริกุล)

ผบก.กช.

๒๖ พ.ค.๖๕

ด่วนที่สุด

ที่ กค ๐๔๑๔.๒/ว ๔๕๕



กรมบัญชีกลาง

ถนนพระรามที่ ๖ กทม. ๑๐๔๐๐

๒๐ พฤษภาคม ๒๕๖๕

เรื่อง การลงทะเบียนผู้มีสิทธิใช้งานในระบบบริหารการเงินการคลังภาครัฐแบบอิเล็กทรอนิกส์ใหม่ (New GFMS Thai)
เรียน ปลัดกระทรวง อธิบดี อธิการ เลขานุการ ผู้อำนวยการ ผู้อำนวยการส่วนราชการ หัวหน้าส่วนราชการ
ของหน่วยงานอิสระตามรัฐธรรมนูญ หัวหน้าหน่วยงานอิสระตามกฎหมายเฉพาะ ผู้บริหารทุนหมุนเวียน
และหัวหน้าหน่วยงานของรัฐตามพระราชบัญญัติวินัยการเงินการคลังของรัฐ พ.ศ. ๒๕๖๑

อ้างถึง หนังสือกรมบัญชีกลาง ด่วนที่สุด ที่ กค ๐๔๑๔.๒/ว ๒๔๘ ลงวันที่ ๓๑ มีนาคม ๒๕๖๕

สิ่งที่ส่งมาด้วย คู่มือการลงทะเบียนผู้มีสิทธิใช้งานในระบบบริหารการเงินการคลังภาครัฐแบบอิเล็กทรอนิกส์ใหม่
(New GFMS Thai) จำนวน ๑ ฉบับ

ตามหนังสือที่อ้างถึง กรมบัญชีกลางได้กำหนดแนวทางปฏิบัติเกี่ยวกับสิทธิการเข้าใช้งาน
ในระบบบริหารการเงินการคลังภาครัฐแบบอิเล็กทรอนิกส์ใหม่ (New GFMS Thai) ซึ่งกำหนดให้ผู้ใช้งาน
ทุกประเภทลงทะเบียนผู้มีสิทธิใช้งานในระบบ New GFMS Thai โดยให้เริ่มลงทะเบียนได้ตั้งแต่วันที่
๔ เมษายน ๒๕๖๕ ถึงวันศุกร์ที่ ๒๐ พฤษภาคม ๒๕๖๕ ความละเอียดแจ้งแล้ว นั้น

กรมบัญชีกลางขอเรียนว่า เพื่อให้หน่วยงานปฏิบัติงานในระบบ New GFMS Thai เป็นไปตามกฎหมาย
และระเบียบที่เกี่ยวข้อง จึงเห็นควรแจ้งให้หน่วยงานภาครัฐทุกประเภทกำหนดตัวผู้ใช้งานในระบบ New GFMS Thai
โดยให้มีคำสั่งหรือการมอบหมายเป็นลายลักษณ์อักษรกำหนดตัวบุคคลผู้มีสิทธิใช้งานในระบบ ซึ่งควรพิจารณาโดย
คำนึงถึงความเหมาะสมในการมอบหมายตัวบุคคล และกำหนดให้ผู้ใช้งานทุกประเภทลงทะเบียนผู้มีสิทธิใช้งาน
โดยให้แนบคำสั่งมอบหมายตัวบุคคลผู้มีสิทธิ รวมทั้งแนบเอกสารหลักฐานที่เกี่ยวข้องมาในระบบ New GFMS Thai
ตามที่กำหนดในคู่มือการลงทะเบียนผู้มีสิทธิใช้งานในระบบบริหารการเงินการคลังภาครัฐแบบอิเล็กทรอนิกส์ใหม่
(New GFMS Thai) รายละเอียดตามสิ่งที่ส่งมาด้วย โดยให้เริ่มลงทะเบียนได้ตั้งแต่วันที่ ๑ มิถุนายน ๒๕๖๕
ถึงวันศุกร์ที่ ๒๙ กรกฎาคม ๒๕๖๕ กรณีไม่มีการลงทะเบียนภายในระยะเวลาที่กำหนด อาจส่งผลให้เกิดการระงับสิทธิได้

จึงเรียนมาเพื่อโปรดทราบและแจ้งผู้เกี่ยวข้องดำเนินการในส่วนที่เกี่ยวข้องต่อไป จะขอบคุณยิ่ง

ขอแสดงความนับถือ

(นายเกียรติณรงค์ วงศ์น้อย)

ที่ปรึกษาด้านพัฒนาระบบการเงินการคลัง
ปฏิบัติราชการแทนอธิบดีกรมบัญชีกลาง

กองระบบการคลังภาครัฐ
กลุ่มงานบริการและประชาสัมพันธ์
โทรศัพท์ ๐ ๒๒๙๘ ๖๖๖๐

New GFMS Thai Contact Center ๐ ๒๐๓๒ ๒๖๓๖



สิ่งที่ส่งมาด้วย

คู่มือการลงทะเบียนผู้มีสิทธิใช้งานในระบบบริหารการเงินการคลังภาครัฐแบบอิเล็กทรอนิกส์ใหม่

(New GFMS Thai)

การลงทะเบียนผู้มีสิทธิใช้งานในระบบ New GFMS Thai

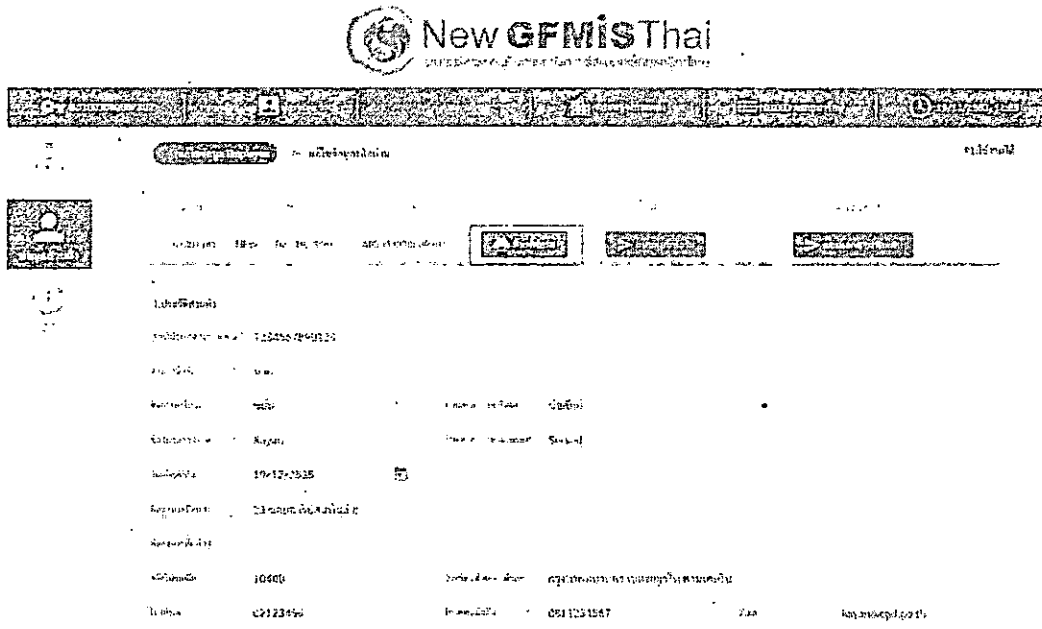
การเข้าปฏิบัติงานในระบบ New GFMS Thai ให้ผู้มีสิทธิปฏิบัติงาน ดำเนินการผ่านเว็บไซต์ <https://portal.gfmis.go.th> โดยให้ใช้งานทุกประเภทลงทะเบียนผู้มีสิทธิใช้งานในระบบ New GFMS Thai โดยให้แนบเอกสารที่เกี่ยวข้องในระบบ ดังนี้

- คำสั่งหรือการมอบหมายเป็นลายลักษณ์อักษรที่กำหนดตัวบุคคลผู้มีสิทธิใช้งาน
 - สำเนาบัตรประจำตัวประชาชน หรือบัตรข้าราชการ
 - แบบฟอร์มการลงทะเบียนผู้มีสิทธิใช้งานในระบบ New GFMS Thai ที่มีผู้มีอำนาจลงนามแล้ว
๑. เข้าสู่ระบบ New GFMS Thai เลือกเมนู ข้อมูลส่วนตัว เลือก แก้ไขข้อมูล Employee

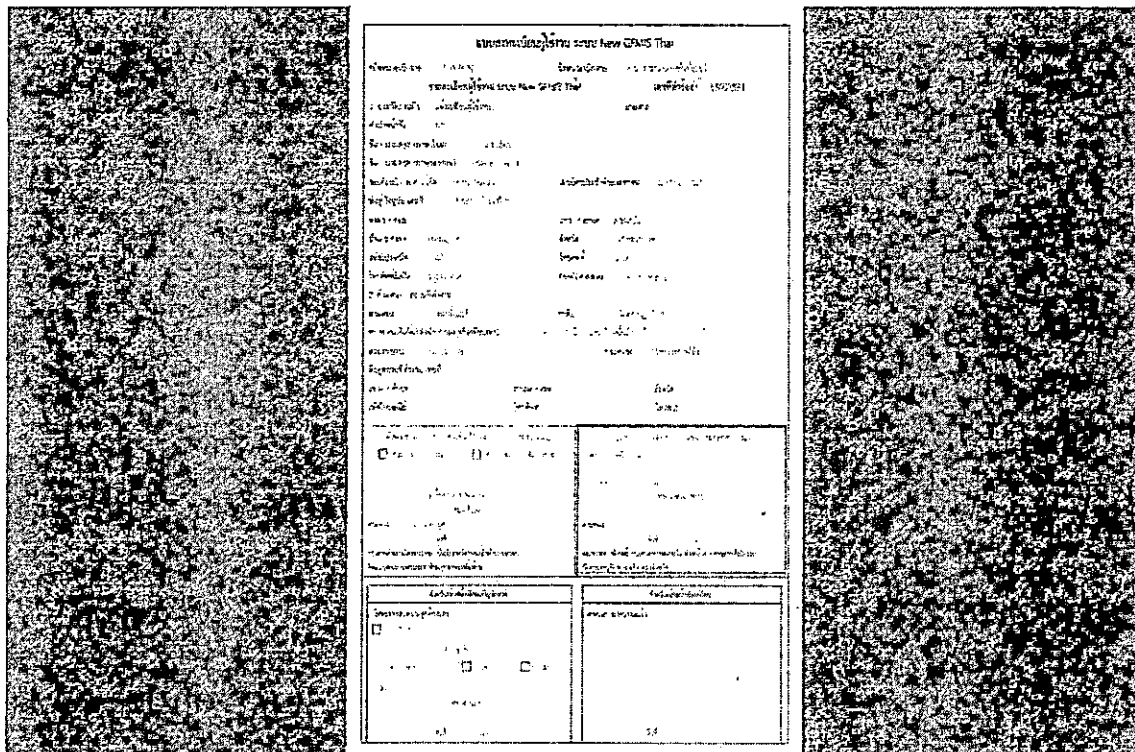
ตามรูป

๒. กรอกข้อมูลประวัติส่วนตัว ชื่อ นามสกุล ที่อยู่ เบอร์โทรศัพท์ อีเมล ข้อมูล ตำแหน่ง / สถานที่ทำงาน หลังจากนั้น คลิก บันทึก ตามรูป

๔. พิมพ์แบบฟอร์มลงทะเบียน โดยเข้าที่เมนูข้อมูลส่วนตัว เลือก แก้ไขข้อมูล Employee จะแสดงรายการ หมายเลขคำร้อง ตามรูป คลิกพิมพ์แบบฟอร์ม ตามรูป




๕. พิมพ์แบบฟอร์ม PDF ไฟล์ ที่ได้จากระบบ พร้อมลงนามผู้ลงทะเบียนและเสนอให้ผู้มีอำนาจลงนาม ตามรูป



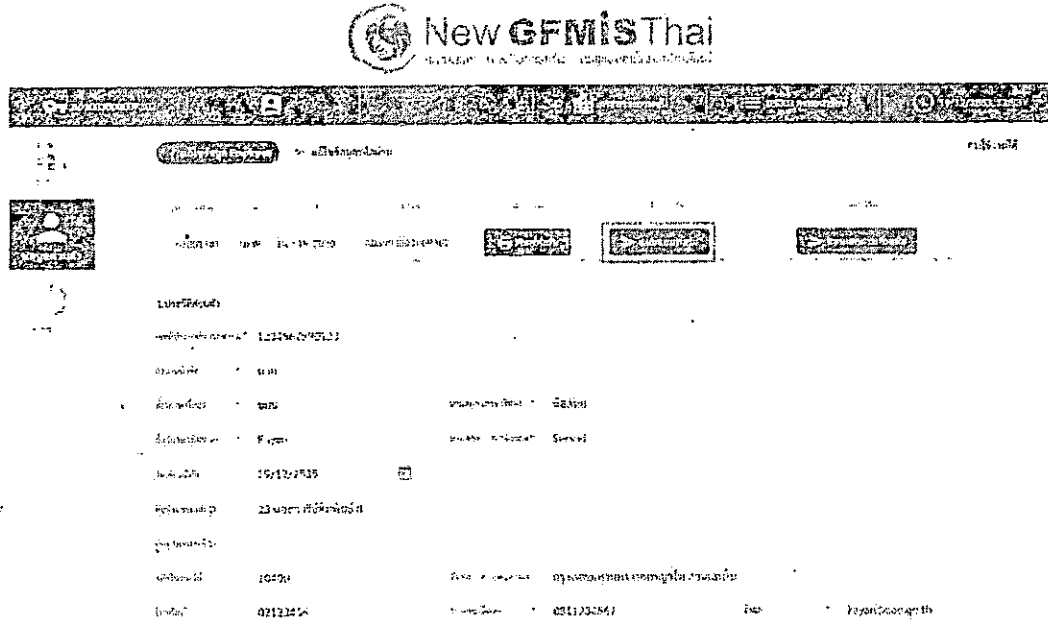
2. ค้นหาข้อมูลเบื้องต้น

พ.ศ.:	จังหวัด:	เขต:	ชนิดการปกครอง:
พ.ศ. 2563	จังหวัดนครราชสีมา	เขตเมืองนครราชสีมา	
พ.ศ. 2563	จังหวัดนครราชสีมา	เขตเมืองนครราชสีมา	
พ.ศ. 2563	จังหวัดนครราชสีมา	เขตเมืองนครราชสีมา	
พ.ศ. 2563	จังหวัดนครราชสีมา	เขตเมืองนครราชสีมา	


๓. ยืนยันการเปลี่ยนแปลงข้อมูล คลิ๊ก บันทึก ตามรูป




๖. นำแบบฟอร์มลงทะเบียนผู้ใช้งาน ระบบ New GFMIS Thai ที่หัวหน้าส่วนราชการลงนามเรียบร้อยแล้ว Scan บันทึกเป็นไฟล์รูปภาพ (JPG) หรือ PDF ไฟล์ หลังจากนั้น เข้าระบบที่เมนูข้อมูลส่วนตัว แก้ไขข้อมูล Employee รายการหมายเลขคำร้อง คลิก แบบแบบฟอร์ม ตามรูป



๗. เลือกไฟล์แบบฟอร์มที่ต้องการแนบ คลิก Open



๘. แนบเอกสารเพิ่มเติม ได้แก่ สำเนาบัตรประชาชน คำสั่งมอบหมายเป็นลายลักษณ์อักษร โดยต้องสแกนเอกสารเป็นไฟล์เดียวกัน หลังจากนั้น คลิก แนบเอกสารเพิ่มเติม ตามรูป



๙. จากนั้น คลิก บันทึก ระบบจะส่งข้อมูลให้กับกรมบัญชีกลางเพื่ออนุมัติการลงทะเบียน

ตามรูป

