

กธ. ๒๕๖๓

สำนักงานตำรวจแห่งชาติ
เลขรับ 17840
วันที่ 8 ส.ค. 2565
เวลา 15.36



ด่วนที่สุด

ที่ กค ๐๔๑๔.๒/ว ๘๕๕

กรมบัญชีกลาง
ถนนพระรามที่ ๖ กทม. ๑๐๔๐๐

ตอ.ป.

๒๗ กรกฎาคม ๒๕๖๕

เรื่อง ขยายระยะเวลาการลงทะเบียนผู้มีสิทธิใช้งานในระบบบริหารการเงินการคลังภาครัฐแบบอิเล็กทรอนิกส์ใหม่ (New GFMS Thai)

เรียน ผู้บัญชาการตำรวจแห่งชาติ

นายอนุช ๒๐๐๗
รับ ๘ ส.ค. ๒๕๖๕
๑๖.๑๖.๖๕

สำนักงานงบประมาณและการเงิน
๘๗๘๖
๘ ส.ค. ๒๕๖๕
๑๖.๑๖.๖๕

อ้างถึง หนังสือกรมบัญชีกลาง ด่วนที่สุด ที่ กค ๐๔๑๔.๒/ว ๔๕๘ ลงวันที่ ๒๐ พฤษภาคม ๒๕๖๕

สิ่งที่ส่งมาด้วย คู่มือการลงทะเบียนผู้มีสิทธิใช้งานระบบบริหารการเงินการคลังภาครัฐแบบอิเล็กทรอนิกส์ใหม่ (New GFMS Thai) จำนวน ๑ ฉบับ

ตามหนังสือที่อ้างถึง กรมบัญชีกลางได้กำหนดแนวทางการลงทะเบียนผู้มีสิทธิใช้งานในระบบบริหารการเงินการคลังภาครัฐแบบอิเล็กทรอนิกส์ใหม่ (New GFMS Thai) โดยให้หน่วยงานเริ่มลงทะเบียนได้ตั้งแต่วันที่ ๑ มิถุนายน ๒๕๖๕ ถึงวันศุกร์ที่ ๒๙ กรกฎาคม ๒๕๖๕ ความละเอียดแจ้งแล้ว นั้น

กรมบัญชีกลางขอเรียนว่า จากการตรวจสอบข้อมูลในระบบพบว่ายังมีหน่วยงานลงทะเบียนผู้มีสิทธิใช้งานอย่างต่อเนื่อง ดังนั้น เพื่อให้หน่วยงานสามารถปฏิบัติงานในระบบ New GFMS Thai ได้ จึงเห็นควรขยายระยะเวลาการลงทะเบียนถึงวันศุกร์ที่ ๒ กันยายน ๒๕๖๕ โดยขอให้หน่วยงานดำเนินการลงทะเบียนกำหนดผู้มีสิทธิใช้งานในระบบ New GFMS Thai และแนบเอกสารหลักฐานที่เกี่ยวข้องมาในระบบ New GFMS Thai ตามที่กำหนดในคู่มือการลงทะเบียนผู้มีสิทธิใช้งานระบบบริหารการเงินการคลังภาครัฐแบบอิเล็กทรอนิกส์ใหม่ (New GFMS Thai) รายละเอียดปรากฏตามสิ่งที่ส่งมาด้วย กรณีไม่มีการลงทะเบียนภายในระยะเวลาที่กำหนด อาจส่งผลให้เกิดการระงับสิทธิได้

จึงเรียนมาเพื่อโปรดทราบ และแจ้งผู้เกี่ยวข้องดำเนินการในส่วนที่เกี่ยวข้องต่อไป จะขอบคุณยิ่ง

ขอแสดงความนับถือ

(นายเกียรติณรงค์ วงศ์น้อย)
ที่ปรึกษาด้านพัฒนาระบบการเงินการคลัง
ปฏิบัติราชการแทนอธิบดีกรมบัญชีกลาง

กองระบบการคลังภาครัฐ
กลุ่มงานบริการและประชาสัมพันธ์
โทรศัพท์ ๐ ๒๐๓๒ ๒๖๓๖ และ ๐ ๒๒๙๘ ๖๖๖๐
ไปรษณีย์อิเล็กทรอนิกส์ gfmis1@cgd.go.th



สิ่งที่ส่งมาด้วย


คู่มือการลงทะเบียนผู้มีสิทธิใช้งานระบบบริหารการเงินการคลังภาครัฐแบบอิเล็กทรอนิกส์ใหม่
(New GFMIS Thai)

เอกสารที่ใช้ในการลงทะเบียนผู้มีสิทธิใช้งานระบบ New GFMIS Thai

การลงทะเบียนผู้มีสิทธิใช้งานระบบ New GFMIS Thai ขอให้ผู้ลงทะเบียนเตรียมเอกสาร ดังนี้

1. คำสั่งหรือการมอบหมายเป็นลายลักษณ์อักษรที่กำหนดบุคคลผู้มีสิทธิใช้งานในระบบ New GFMIS Thai
2. สำเนาบัตรประชาชนหรือบัตรข้าราชการ
3. แบบลงทะเบียนผู้ใช้งาน ระบบ New GFMIS Thai ที่ผู้มีสิทธิใช้งานระบบ New GFMIS Thai และผู้มีอำนาจลงนามแล้ว

ขั้นตอนการลงทะเบียนผู้มีสิทธิใช้งานระบบ New GFMIS Thai

1. เข้า Chrome Browser 

2. Login เข้าสู่ระบบ New GFMIS Thai ผ่าน url : <https://portal.gfmis.go.th> โดยเลือก “Login by User ID” (สำหรับหน่วยงานที่ได้รับ Username Password) หรือ “Login by Token” (สำหรับหน่วยงานที่ได้รับ Token Key) ดังรูป



ใส่รหัสผ่าน และยืนยันรหัสผ่านอีกครั้ง



๓. เลือกเมนู “ข้อมูลส่วนตัว” จากนั้นเลือกเมนู “แก้ไขข้อมูล Employee” ดังรูป

New GFMIS Thai
กรมส่งเสริมการค้าระหว่างประเทศ กระทรวงพาณิชย์

AD300K0000000002 | กรมส่งเสริมการค้าระหว่างประเทศ | 02803 กรมส่งเสริมการค้าระหว่างประเทศ | 19/12/2563, 12:03

แก้ไขข้อมูล Employee | แก้ไขข้อมูลพนักงาน | ทวีศักดิ์

แก้ไขข้อมูล

ชื่อพนักงาน
นายทวีศักดิ์ ประทุมทอง

ตำแหน่งงาน:

ชื่อเล่น:

ชื่อภาษาอังกฤษ:

วันเดือนปีเกิด: 19/12/2563

สัญชาติ:

สัญชาติเดิม:

เลขประจำตัว:

โทรศัพท์:

อีเมล:

๔. กรอกข้อมูลประวัติส่วนตัว และ ตำแหน่ง/สถานที่ทำงาน ตามแบบฟอร์ม ตรวจสอบข้อมูลให้ถูกต้อง จากนั้นกด “บันทึก” ดังรูป

1.ประวัติส่วนตัว

เลขที่บัตรประชาชน: 1234567890123

ตำแหน่ง: นางสาว

ชื่อเล่น: คีดีดี

ชื่อภาษาอังกฤษ: Kiddee

วันเดือนปีเกิด: 29/3/2517

ชื่อผู้ขอสมัคร: 88 หมู่ 1

ที่อยู่ (เขตที่ 2): ถนนพหลโยธินที่ 6

รหัสไปรษณีย์: 10400

โทรศัพท์: 0 81234 5678

อีเมล: kiddee@abc.go.th

สถานที่, ตำบล, เมือง: กรุงเทพมหานคร เขตจตุจักร แขวงพญาไท

2.ตำแหน่ง / สถานที่ทำงาน


ประเภท	ประวัติข้อมูล	วันที่	ผู้ดูแล
ครอบครัว	25: ส่วนราชการในสังกัดสำนักงานส่งเสริมการค้าระหว่างประเทศ...		
ส่วนราชการ (ตามลำดับ)	25007 สำนักงานสำรวจแหล่งน้ำ		
หมายเลข	2506700209 - กองนโยบายการค้า กรมส่งเสริมการค้าระหว่างประเทศ		
ชื่อหน่วยงาน (ชื่อเต็ม) (ชื่อเรียก)			
ชื่อผู้ดูแล (ชื่อจริง) (ชื่อเรียก)	กรมส่งเสริมการค้า		
รหัสไปรษณีย์	10400	จังหวัด, ตำบล, เมือง	กรุงเทพมหานคร เขตจตุจักร แขวงพญาไท
โทรศัพท์		โทรศัพท์	
ผู้ดูแลข้อมูล:	ชื่อผู้ดูแลข้อมูล:		
ที่อยู่ผู้ดูแล:	เบอร์โทรผู้ดูแล:		

บันทึก

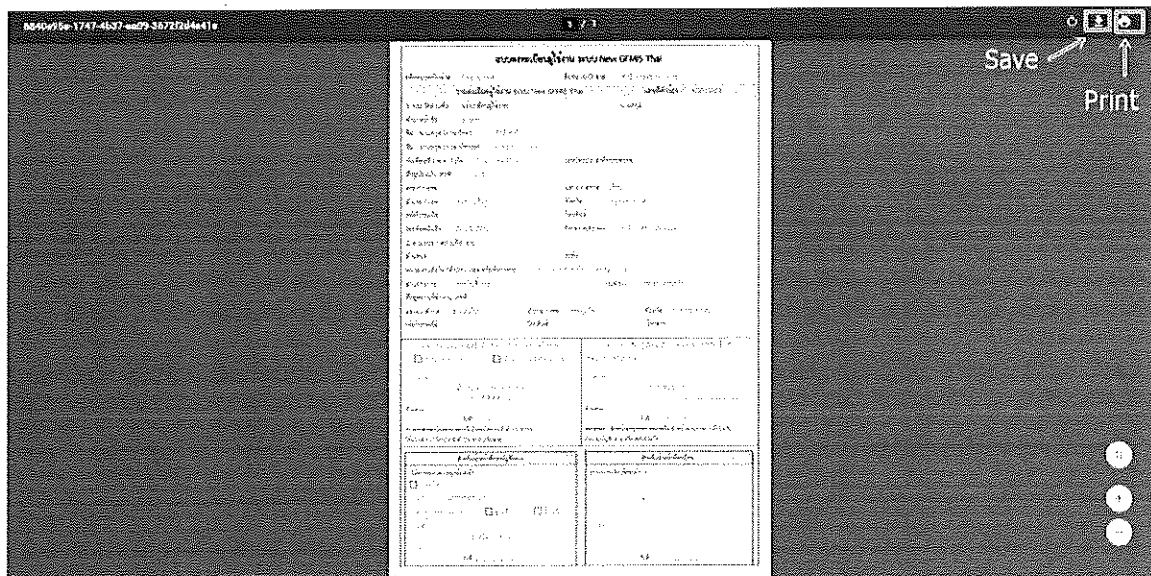
เมื่อกดบันทึกแล้ว สถานะจะเปลี่ยนเป็น “NEW” (ระบบจะยังไม่ได้ส่งข้อมูลมาให้กรมบัญชีกลางพิจารณาอนุมัติ) ดังรูป



๕. พิมพ์แบบลงทะเบียนผู้ใช้ระบบ New GFMIS Thai โดยเลือกเมนู “พิมพ์ฟอร์ม” ดังรูป



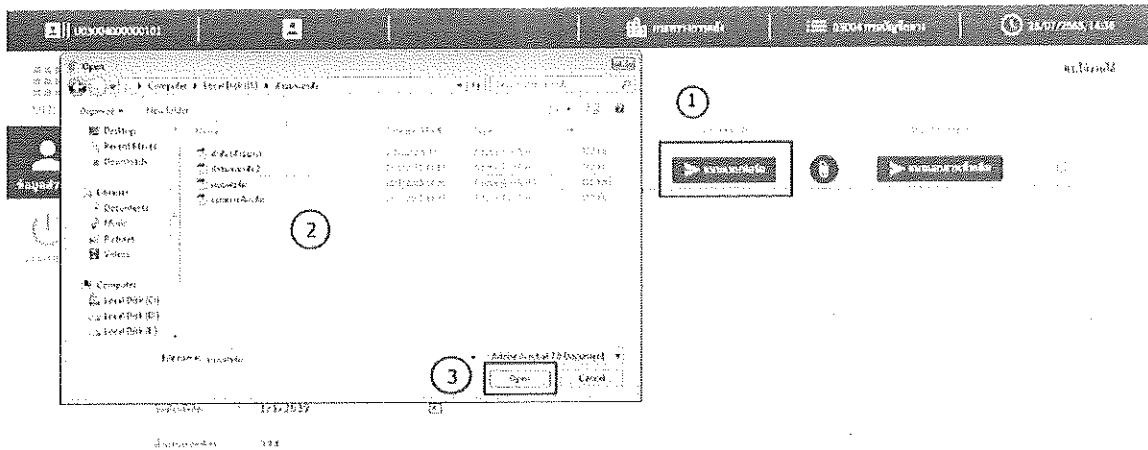
จากนั้นพิมพ์แบบฟอร์มโดยกดปุ่ม Print และหากต้องการ Save แบบฟอร์ม กดปุ่ม Save ดังรูป



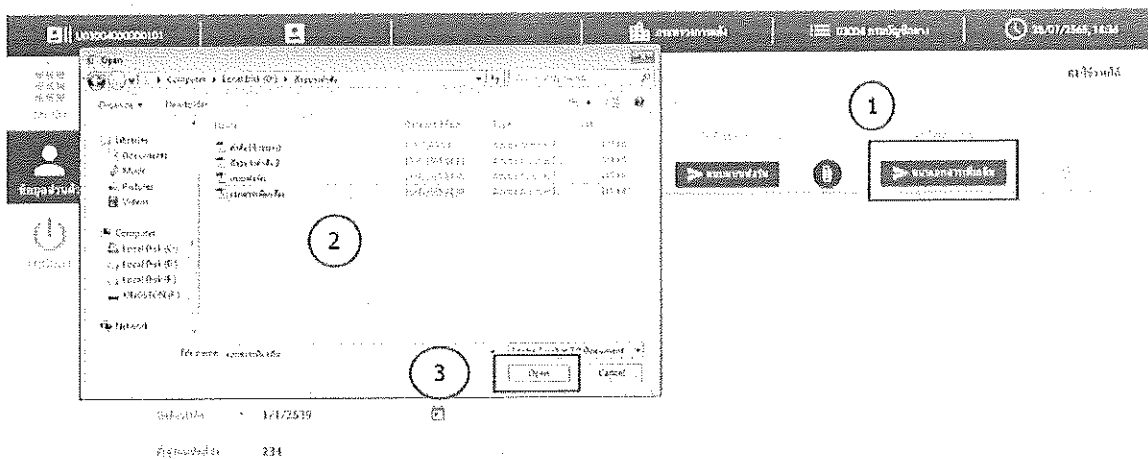
๖. เมื่อพิมพ์แบบลงทะเบียนผู้ใช้ระบบ New GFMS Thai แล้ว ให้ผู้มีสิทธิใช้งานในระบบ New GFMS Thai ลงนาม และเสนอให้หัวหน้าส่วนราชการหรือผู้มีอำนาจลงนาม ดังรูป

แบบลงทะเบียนใช้งาน ระบบ New GFMS Thai			
รหัสหน่วยงาน 0300400004	ชื่อหน่วยงาน กรมส่งเสริมการค้าระหว่างประเทศ	ตำแหน่ง ผู้อำนวยการ	เลขที่คำร้อง : 65013001
รายละเอียดผู้ใช้งาน ระบบ New GFMS Thai			
1. บุคคลที่สมัครแล้ว		นามสกุล	
คำนำหน้าชื่อ	นามสกุล		
ชื่อ - นามสกุล (ภาษาไทย)	ชื่อ - นามสกุล (ภาษาอังกฤษ)		
ชื่อ - นามสกุล (ภาษาไทย)	ชื่อ - นามสกุล (ภาษาอังกฤษ)		
วันเดือนปี (พ.ศ.)	ปีเกิด	เลขประจำตัวประชาชน	
ที่อยู่ปัจจุบัน เขต	เขต / ตำบล / หมู่บ้าน		
เขต / ตำบล	อำเภอ / จังหวัด		
อำเภอ / จังหวัด	จังหวัด		
รหัสไปรษณีย์	โทรศัพท์		
โทรศัพท์มือถือ	Email Address		
2. ตำแหน่ง / สถานที่ทำงาน			
ตำแหน่ง	ชนิด		
ประเภทงานสังกัด (สำนัก / กรม หรืออื่นนอก)	รหัสหน่วยงาน		
ส่วนราชการ	หน่วยงาน		
ชื่อสถานที่ทำงาน เขต	จังหวัด		
เขต / ตำบล	อำเภอ / จังหวัด		
อำเภอ / จังหวัด	จังหวัด		
รหัสไปรษณีย์	โทรศัพท์		
<input type="checkbox"/> ข้าพเจ้านี้ประสงค์จะขอใช้งานระบบ New GFMS Thai <input type="checkbox"/> ข้าพเจ้านี้ประสงค์จะขอใช้งานระบบ New GFMS Thai		ข้าพเจ้านี้ประสงค์จะขอใช้งานระบบ New GFMS Thai ข้าพเจ้านี้ประสงค์จะขอใช้งานระบบ New GFMS Thai	
ข้าพเจ้านี้ประสงค์จะขอใช้งานระบบ New GFMS Thai ข้าพเจ้านี้ประสงค์จะขอใช้งานระบบ New GFMS Thai		ข้าพเจ้านี้ประสงค์จะขอใช้งานระบบ New GFMS Thai ข้าพเจ้านี้ประสงค์จะขอใช้งานระบบ New GFMS Thai	
<input type="checkbox"/> ข้าพเจ้านี้ประสงค์จะขอใช้งานระบบ New GFMS Thai <input type="checkbox"/> ข้าพเจ้านี้ประสงค์จะขอใช้งานระบบ New GFMS Thai		<input type="checkbox"/> ข้าพเจ้านี้ประสงค์จะขอใช้งานระบบ New GFMS Thai <input type="checkbox"/> ข้าพเจ้านี้ประสงค์จะขอใช้งานระบบ New GFMS Thai	

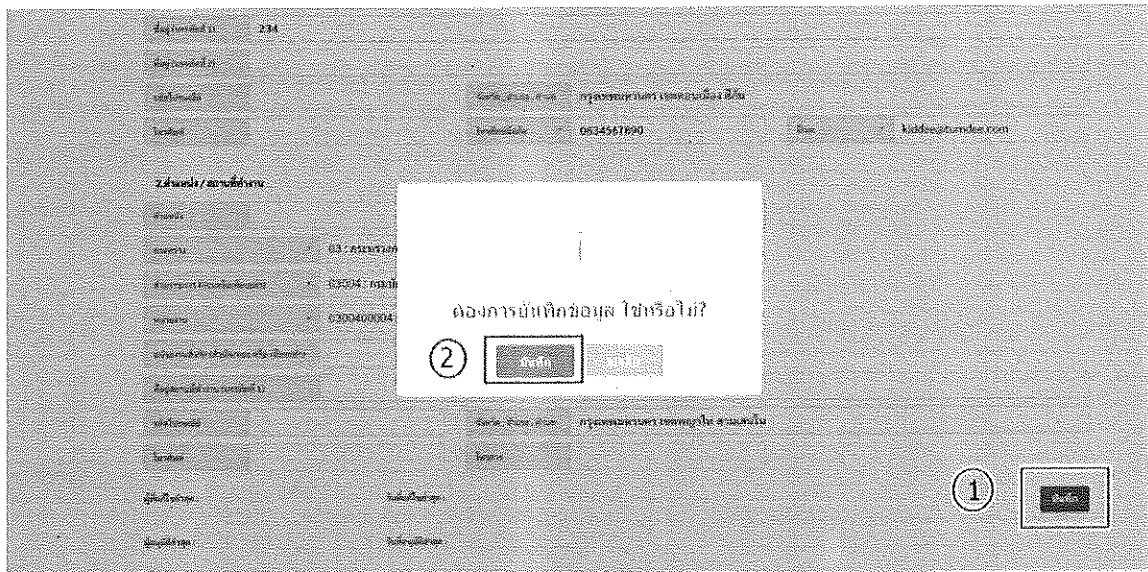
๗. แนบไฟล์แบบลงทะเบียนผู้ใช้ระบบ New GFMIS Thai ที่ผู้มีสิทธิใช้งานในระบบ New GFMIS Thai และหัวหน้าส่วนราชการ/ผู้มีอำนาจลงนามเรียบร้อยแล้ว โดยสแกนและบันทึกเป็นไฟล์รูปภาพ (JPG) หรือ PDF ขนาดไฟล์ต้องไม่เกิน ๑ MB จากนั้นเลือกเมนู “ข้อมูลส่วนตัว” ⇒ “แก้ไขข้อมูล Employee” ⇒ “แนบแบบฟอร์ม” เลือกไฟล์แบบฟอร์มแล้วกด “Open” ดังรูป




๘. แนบเอกสารเพิ่มเติม ได้แก่ สำเนาบัตรประชาชน และคำสั่ง/การมอบหมายเป็นลายลักษณ์อักษรที่กำหนดบุคคลผู้มีสิทธิใช้งานในระบบ New GFMIS Thai โดยต้องสแกนเอกสารเป็นไฟล์เดียวกันและมีขนาดไฟล์ไม่เกิน ๑ MB หลังจากนั้น คลิก “แนบเอกสารเพิ่มเติม” ดังรูป



๙. เมื่อแนบเอกสารครบถ้วนแล้ว กดปุ่ม “บันทึก” จากนั้นยืนยันการบันทึกโดยการกดปุ่ม “บันทึก” อีกครั้ง ระบบจะส่งข้อมูลให้กับกรมบัญชีกลางเพื่อพิจารณาอนุมัติการลงทะเบียน ดังรูป



เมื่อกรอกข้อมูลในระบบพร้อมแนบไฟล์เรียบร้อยแล้วสถานะจะเปลี่ยนเป็น “REQUEST” ระบบจะส่งข้อมูลการลงทะเบียนรวมทั้งไฟล์เอกสารแนบมายังกรมบัญชีกลางเพื่อพิจารณาอนุมัติ ดังรูป



เมื่อกรมบัญชีกลางอนุมัติแล้วจะมีชื่อผู้มีสิทธิใช้งานระบบ New GFMIS Thai แสดงอยู่ด้านบน ดังรูป



การตรวจสอบสถานะของการลงทะเบียนผู้มีสิทธิใช้งานระบบ New GFMS Thai

๑. สถานะ “New”

เมื่อผู้ลงทะเบียนบันทึกข้อมูลแล้ว แต่ยังไม่มีการแนบเอกสารเข้ามาในระบบ หรือกดแนบเอกสารแล้วแต่แนบเอกสารไม่สำเร็จ อาจเกิดจากไฟล์ที่ต้องการแนบมีขนาดไฟล์เกิน ๑ MB ซึ่งสถานะ “NEW” ระบบจะไม่ได้ส่งข้อมูลการลงทะเบียนมาให้กรมบัญชีกลางพิจารณาอนุมัติ ดังรูป

The screenshot shows the 'New GFMS Thai' system interface. At the top, there is a header with the system name and logo. Below the header, there is a navigation bar with several icons. The main content area displays a user profile for 'นายสมชาย ใจดี' (Mr. Somchai Jaijai). The profile information includes: ชื่อ (Name): นายสมชาย ใจดี, นามสกุล (Surname): ใจดี, ชื่อเล่น (Nickname): Kiddee, หมายเลขบัตรประชาชน (ID Number): 2913/2517, and หมายเลขโทรศัพท์ (Phone Number): 1234567890123. The status is 'NEW'. There are buttons for 'ยืนยัน' (Confirm), 'แนบเอกสาร' (Attach Document), and 'ลบเอกสาร' (Delete Document).

๒. สถานะ “REQUEST”

เมื่อบันทึกข้อมูลในระบบครบถ้วน พิมพ์แบบลงทะเบียนผู้ใช้ภายในระบบ New GFMS Thai ให้ผู้มีสิทธิใช้งานในระบบ New GFMS Thai และหัวหน้าส่วนราชการลงนาม แนบบแบบฟอร์มมา พร้อมแนบเอกสารเพิ่มเติมในระบบเรียบร้อยแล้ว สถานะจะเป็น “REQUEST” ซึ่งอยู่ระหว่างรอการอนุมัติจากกรมบัญชีกลาง โดยจะสามารถปฏิบัติงานในระบบ New GFMS Thai ได้ตามปกติ ดังรูป

The screenshot shows the 'New GFMS Thai' system interface. At the top, there is a header with the system name and logo. Below the header, there is a navigation bar with several icons. The main content area displays a user profile for 'นายสมชาย ใจดี' (Mr. Somchai Jaijai). The profile information includes: ชื่อ (Name): นายสมชาย ใจดี, นามสกุล (Surname): ใจดี, ชื่อเล่น (Nickname): Kiddee, หมายเลขบัตรประชาชน (ID Number): 1/1/2539, and หมายเลขโทรศัพท์ (Phone Number): 234. The status is 'REQUEST'. There are buttons for 'ยืนยัน' (Confirm), 'แนบเอกสาร' (Attach Document), and 'ลบเอกสาร' (Delete Document).

๓. สถานะ “REJECT”

เมื่อลงทะเบียนพร้อมแนบแบบฟอร์มเข้ามาในระบบแล้ว กรมบัญชีกลางตรวจสอบพบว่า ข้อมูลไม่ถูกต้อง เอกสารไม่ถูกต้อง หรือแนบเอกสารไม่ครบถ้วน สถานะจะเป็น “REJECT” พร้อมบอกเหตุผลให้ดำเนินการปรับปรุงแก้ไข เมื่อแก้ไขพร้อมแนบไฟล์เรียบร้อยแล้วกด “บันทึก” ระบบจะเปลี่ยนสถานะเป็น “REQUEST” เพื่อส่งมาให้กรมบัญชีกลางอนุมัติอีกครั้ง ดังรูป

